

Folkhögskolan vår- och höstterminen 2007

Folk high school spring and autumn term 2007

I korta drag

26 400 deltagare på folkhögskolans långa kurser

Folkhögskolornas långa kurser, 15 dagar eller längre, hade under våren 26 100 deltagare (hösten 26 700). Antal kvinnliga deltagare var under våren 17 000 (hösten 17 500) och antalet män var 9 000 (hösten 9 200).

På långa allmänna kurser fanns 12 800 deltagare (hösten 12 700) och på långa särskilda kurser 13 300 deltagare (hösten 14 100).

De korta statsbidragsberättigade kurserna (1–14 dagar) hade under våren 71 700 deltagare och under hösten var antalet deltagare 76 000.

Verksamhet 2007

Under vårterminen var totala antalet kursdeltagare 111 400 och under höstterminen 121 100. Motsvarande uppgifter för år 2006 var 111 700 respektive 111 200. Två tredjedelar av deltagarna gick kurser kortare än 15 dagar.

Utbildningsnivå

Av deltagarna på långa kurser med redovisad utbildningsnivå var andelen korttidsutbildade 51 procent såväl under våren som under hösten. Med korttidsutbildade avses deltagare med en tidigare högsta utbildning motsvarande högst 2-årig gymnasieutbildning.

Invandrade/Utrikes födda på långa kurser

Antalet invandrade/utrikes födda kursdeltagare som deltog i långa kurser under 2007 uppgick till 8 900 vilket utgör 17 procent av alla deltagare på långa kurser.

Kulturprogram och uppdragsutbildning

Under året anordnades 1 600 kulturprogram under våren och under hösten uppgick antalet kulturprogram till 1 300. På folkhögskolornas uppdragsutbildningar var antalet deltagare under våren 9 800 och på hösten var antalet deltagare 9 300.



Statistiska centralbyrån
Statistics Sweden

Sonia Biörkeröth, SCB, tfn 019-17 63 84,
sonia.biorkeroth@scb.se



Folkbildningsrådet

Tomas Östlund, FBR, tfn 08-412 48 25,
tomas.ostlund@folkbildning.se

Statistiken har producerats av SCB, som ansvarar för officiell statistik inom området.

ISSN 1404-5893 Serie UF – Utbildning och forskning. Utkom den 14 maj 2008.

URN:NBN:SE:SCB-2008-UF22SM0801_pdf

Tidigare publicering: Se avsnittet Fakta om statistiken.

Utgivare av Statistiska meddelanden är Kjell Jansson, SCB.

Innehåll

| | |
|---|-----------|
| Statistiken med kommentarer | 3 |
| Folkbildning | 3 |
| Folkhögskolan | 3 |
| Verksamhet 2007 | 4 |
| Kurstyp | 5 |
| Långa kurser | 5 |
| Korta kurser | 5 |
| Öppen folkbildning | 6 |
| Kulturprogram | 6 |
| Uppdrag | 6 |
| Påbyggnadsutbildning | 8 |
| Funktionsnedsättning och språkliga hinder | 8 |
| Distansutbildning | 8 |
| Utbildningsbakgrund | 9 |
| Åldersfördelning | 10 |
| Tabeller | 11 |
| Teckenförklaring | 11 |
| 1. Deltagare i statsbidragsberättigade folkhögskolekurser våren 2007 och hösten 2007 | 11 |
| 2. Kurstyp fördelat efter deltagarveckor, deltagare och termin, antal och procent | 14 |
| 2a. Deltagare i folkhögskolekurser våren 2007 fördelade efter kurstyp, deltagarveckor, ålder och utbildningsbakgrund | 15 |
| 2b. Deltagare i folkhögskolekurser hösten 2007 fördelade efter kurstyp, deltagarveckor, ålder och utbildningsbakgrund | 16 |
| 3. Deltagare i statsbidragsberättigade folkhögskolekurser våren och hösten 2007 | 17 |
| 4. Funktionshindrade deltagare i statsbidragsberättigade folkhögskolekurser våren och hösten 2007 efter kurstyp och funktionshinder | 18 |
| 5. Deltagare i folkhögskolekurser våren och hösten 2007 efter län och huvudmannagrupp | 19 |
| 6. Deltagare i folkhögskolekurser våren 2005 till hösten 2007 | 20 |
| 7a. Verksamhetsredovisning vårterminen 2007 fördelat efter kurser, deltagarveckor, kön, ålder och utbildningsbakgrund | 21 |
| 7b. Verksamhetsredovisning höstterminen 2007 fördelat efter kurser, deltagarveckor, kön, ålder och utbildningsbakgrund. | 28 |
| Fakta om statistiken | 35 |
| Detta omfattar statistiken | 35 |
| Definitioner och förklaringar | 35 |
| Så görs statistiken | 41 |
| Statistikens tillförlitlighet | 41 |
| Bra att veta | 41 |
| Annan statistik | 41 |
| In English | 42 |
| Summary | 42 |
| List of tables | 42 |
| List of terms | 43 |

Statistiken med kommentarer

Folkbildning

Folkhögskolan

Folkbildningsrådet, (FBR) som inrättades den 1 juli 1991, har till uppgift att fördela statsbidragen samt att kontinuerligt följa upp och utvärdera verksamheten. Detta görs bl.a. med hjälp av de statistikinsamlingar som SCB har i uppdrag att göra åt Folkbildningsrådet. Resultat från dessa insamlingar redovisas i denna publikation.

Folkbildningspropositionen *Lära, växa, förändra* (2005/06:192), riksdagsbeslut och regeringens riktlinjer ligger till grund för folkbildningens uppdrag. Riksdagen beslutar om syftet med statens bidrag till folkbildningen.

Folkbildningsrådet har av riksdagen i uppdrag att:

- Stödja verksamhet som bidrar till att stärka och utveckla demokratin
- Bidra till att göra det möjligt för människor att påverka sin livssituation och skapa engagemang att delta i samhällsutvecklingen
- Bidra till att utjämna utbildningsklyftor och höja bildnings- och utbildningsnivån i samhället
- Bidra till att bredda intresset för och öka delaktigheten i kulturlivet

Vidare har riksdagen fastställt sju verksamhetsområden, vilka i särskilt hög grad utgör motiv för statens stöd:

- Den gemensamma värdegrunden – alla människors lika värde och jämställdhet mellan könen
- Det mångkulturella samhällets utmaningar
- Den demografiska utmaningen
- Det livslånga lärandet
- Kulturen
- Tillgängligheten och möjligheterna för personer med funktionshinder
- Folkhälsa, hållbar utveckling och global rättvisa

Till skillnad från andra skolformer är folkhögskolan inte bunden till centralt fastställda läroplaner. Varje folkhögskola bestämmer själv sin verksamhet med hänsyn till skolans ideologiska och kunskapsmässiga inriktning. Verksamheter som syftar till att utjämna utbildningsklyftor och höja utbildningsnivån i samhället skall prioriteras liksom verksamhet som riktar sig till utbildningsmässigt, socialt och kulturellt missgynnade personer.

Folkhögskolorna erbjuder också, inom ramen för statsbidragen, särskilda kurser där en större del av studietiden ägnas åt det ämnesområde man valt. En del av dessa kurser är yrkesinriktade.

Folkhögskolorna kan bedrivas som rörelseskolor, dvs. skolor som drivs av folk-rörelser, stödföreningar och andra organisationer (t.ex. arbetarrörelsen, nykterhetsrörelsen, fria samfund och svenska kyrkan) eller som landsting och region-skolor.

Verksamhet 2007

På allmän kurs och särskild kurs har antalet deltagare (se Definitioner) ökat med 400 jämfört med föregående år.

Mätt i deltagarveckor (se Definitioner och förklaringar) svarade dessa kurser för 89 procent av den statsbidragsberättigade kursverksamheten.

Redovisningen av de ej statsbidragsberättigade uppdragsutbildningarna är förutom Aktivitetsgarantiutbildningarna (SAGA) och Jobb- och utvecklingsgarantin, en frivillig uppgift för folkhögskolorna. Därför gör den inte, på samma sätt som för de via Folkbildningsrådet finansierade folkhögskolekurserna, anspråk på att vara heltäckande.

Deltagare och antal deltagarveckor i folkhögskolan.

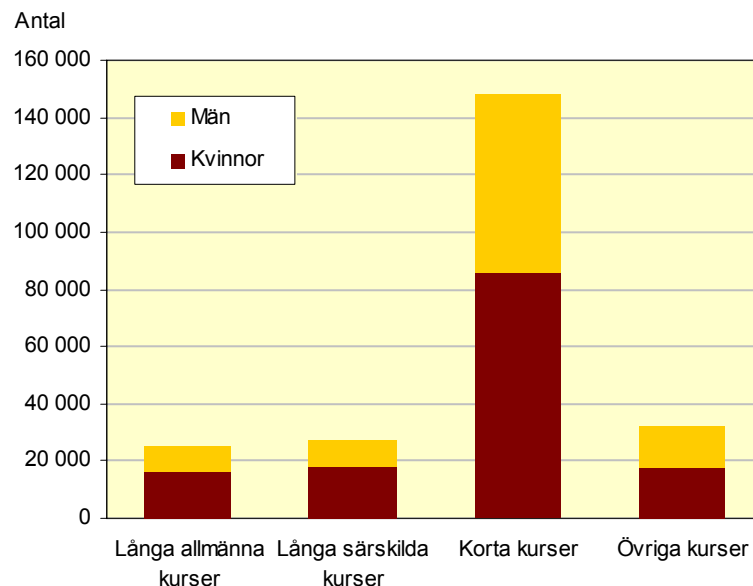
| Kurstyp | Deltagarveckor | | Deltagare | | Kvinnor | | Män | |
|---|------------------|------------------|----------------|----------------|---------------|---------------|---------------|---------------|
| | 2007 | 2006 | Vt 2007 | Ht 2007 | Vt 2007 | Ht 2007 | Vt 2007 | Ht 2007 |
| TOTALT KURSER | 1 125 753 | 1 134 721 | 111 411 | 121 072 | 65 967 | 71 446 | 45 444 | 49 626 |
| Allmän kurs | 426 095 | 432 175 | 12 770 | 12 666 | 8 034 | 8 059 | 4 736 | 4 607 |
| Särskilda kurser | 416 384 | 415 786 | 13 287 | 14 072 | 8 988 | 9 436 | 4 299 | 4 636 |
| Påbyggnadsutbildning | 3 065 | 3 125 | 96 | 99 | 70 | 65 | 26 | 34 |
| Särskild utbildningsinsats Gävleborg ¹ | . | 414 | . | . | . | . | . | . |
| Summa långa kurser | 845 544 | 851 500 | 26 153 | 26 837 | 17 092 | 17 560 | 9 061 | 9 277 |
| Korta kurser | 96 685 | 94 770 | 71 704 | 76 012 | 41 794 | 43 767 | 29 910 | 32 245 |
| Öppen folkbildning | 3 798 | 2 522 | 3 867 | 9 026 | 1 514 | 4 947 | 2 353 | 4 079 |
| Summa korta kurser | 100 483 | 97 292 | 75 571 | 85 038 | 43 308 | 48 714 | 32 263 | 36 324 |
| Summa folkbildning kurser | 946 027 | 948 792 | 101 724 | 111 875 | 60 400 | 66 274 | 41 324 | 45 601 |
| Indiv. gymnasieprogram | 7 332 | 7 758 | 188 | 198 | 101 | 110 | 87 | 88 |
| Kurser via LAN/Af | 1 424 | 7 788 | 28 | 98 | 20 | 56 | 8 | 42 |
| Kurser via kommuner | 10 109 | 6 164 | 312 | 250 | 189 | 143 | 123 | 107 |
| Övriga uppdragsutbildningar | 25 522 | 23 160 | 2 965 | 2 507 | 2 070 | 1 705 | 895 | 802 |
| Uppdrag | 10 408 | 16 927 | 358 | 290 | 249 | 189 | 109 | 101 |
| Uppdrag komvux | 704 | 3 885 | 24 | 17 | 20 | 12 | 4 | 5 |
| Uppdrag orienteringskurs | 6 636 | 7 164 | 168 | 181 | 147 | 160 | 21 | 21 |
| Aktivitetsgarantiutbildningar (SAGA) lång kurs | 89 358 | 97 739 | 4 989 | 2 346 | 2 457 | 1 208 | 2 532 | 1 138 |
| Aktivitetsgarantiutbildningar (SAGA) kort kurs | 1 222 | 802 | 651 | 27 | 314 | 12 | 337 | 15 |
| Ungdomsplats AMS lång kurs | . | 14 524 | . | . | . | . | . | . |
| Ungdomsplats AMS kort kurs | . | 18 | . | . | . | . | . | . |
| Jobb- och utvecklingsgaranti lång kurs | 26 695 | . | 4 | 3 011 | – | 1 444 | 4 | 1 567 |
| Jobb- och utvecklingsgaranti kort kurs | 316 | . | – | 272 | – | 133 | – | 139 |
| Summa övrig utb. kurser | 179 726 | 185 929 | 9 687 | 9 197 | 5 567 | 5 172 | 4 120 | 4 025 |
| Kulturprogram | 5 740 | 5 538 | 121 499 | 119 705 | 70 772 | 69 090 | 50 727 | 50 615 |

1) Särskild utbildningsinsats Gävleborg upphörde 2006-07-01.

Kurstyp

Av de olika kurstyperna (se Definitioner och förklaring) är alla statsbidragsberättigade utom uppdragsutbildningarna.

Deltagare i folkhögskolekurser 2007 fördelade efter kurstyp.



Långa kurser

Långa kurser (längre än 14 dagar) utgörs av allmän och särskild kurs. Under vårterminen uppgick antalet deltagare till 26 100 och under höstterminen till 26 700. Antalet kvinnliga deltagare (som studerade på långa kurser) var under våren 17 000 och under hösten 17 500. Antalet manliga deltagare uppgick under våren till 9 000 och under hösten till 9 200.

Allmän kurs

Antalet deltagare på allmän kurs var under våren 12 800 och under hösten 12 700. Under våren uppgick kvinnornas andel till 63 procent och männens till 37 procent. Motsvarande siffror för hösten var 64 respektive 36 procent.

Bland deltagarna på allmän kurs under våren såväl som under hösten var det 86 procent som studerade allmänteoretisk inriktning ("allmän, bred ämnesinriktning" och "allmän, dominerad av basämnen).

Särskild kurs

Antalet deltagare på särskild kurs var under våren 13 300 och under hösten 14 100. Andelen kvinnor uppgick till 2/3 både våren och hösten och andelen män för motsvarande period till 1/3.

De långa särskilda kurserna hade oavsett termin störst andelar deltagare på kurser i estetiska ämnen, beteendekunskap och humaniora samt samhällsvetenskapliga ämnen. Av deltagarna på våren valde 39 procent en estetisk inriktning och motsvarande andel för hösten var 37 procent. Könsfördelningen var jämn.

Korta kurser

De korta kurserna är den kurstyp som har flest kursdeltagare av folkhögskolans statsbidragsberättigade kurser. Det kan vara en dags ledarkurs till 14 dagars estetisk kurs. Under våren var det 71 700 och under hösten 76 000 deltagare.

Antalet deltagare på korta kurser har minskat med 1 procent jämfört med föregående år.

Drygt en tredjedel av deltagarna på korta kurser under våren studerade samhällsvetenskapliga ämnen. Andelen kvinnor som valt en samhällsvetenskaplig inriktning uppgick till 27 procent och för männen uppgick andelen till 35 procent.

Under hösten 2007 var det däremot störst antal deltagare inom beteendekunskap och humaniora. Drygt en tredjedel av deltagarna studerade denna ämnesinriktning. Andelen kvinnor som valt en inriktning inom beteendekunskap och humaniora uppgick till 28 procent och för männen var andelen 35 procent.

Öppen folkbildning

Öppen folkbildning infördes 1 januari 2006. Det kan t.ex. vara en kurs med deltagare som inte kan förväntas vara regelbundna i sina studier eller en seminarierie kring en angelägen fråga. Antalet deltagare inom Öppen folkbildning har ökat med 26 procent sedan 2006.

Deltagarantalet under våren 2007 uppgick till 3 900 och under hösten till 9 000. Andelen kvinnor uppgick på våren till 39 procent och andelen män till 61 procent. Motsvarande siffror för hösten var 55 respektive 45 procent.

Var fjärde deltagare under våren valde en kurs med inriktningen beteendekunskap och humaniora. Av männen valde 58 procent denna inriktning, medan motsvarande andel för kvinnorna endast var 13 procent. De kvinnliga deltagarna, 55 procent, på våren föredrog däremot en kurs med samhällsvetenskaplig eller estetisk inriktning.

Under hösten 2007 valde 46 procent av deltagarna en kurs med samhällsvetenskaplig inriktning. Var fjärde kvinna och varannan man valde denna inriktning.

Kulturprogram

Under året anordnades 1 600 kulturaktiviteter för allmänheten på våren och under hösten uppgick antalet till 1 300. Antalet åhörare/besökare under 2007 uppgick till 241 200, en minskning med 13 700 personer sedan föregående år.

De kulturprogram som var inriktade på sång och musik hade flest åhörare/besökare. Av kvinnorna valde 44 procent ett arrangemang med denna kulturinriktning, och motsvarande andel för männen var 46 procent.

Uppdrag

Redovisningen av uppdragsutbildningarna är förutom Aktivitetsgarantiutbildningarna (SAGA), Påbyggnadsutbildning, Ungdomsplats AMS och Jobb- och utvecklingsgarantin, en frivillig uppgift för folkhögskolorna och kan därför inte göra anspråk på att vara heltäckande.

Antalet inrapporterade deltagare under våren och hösten var 9 800 respektive 9 300 deltagare. Motsvarande uppgifter för år 2006 var 8 300 respektive 7 900 deltagare.

Antalet deltagare på uppdragsutbildningarna har ökat med drygt 2 900 sedan föregående år. Inom Uppdrag övrigt uppgår ökningen till 2 000 deltagare och inom aktiviteterna för arbetslösa, finansierade via AMS, ökade antalet deltagare med 1 900. Däremot har antalet deltagare minskat med 1 000 inom kurser finansierade av kommun och länsarbetsnämnd.

Aktivitetsgarantiutbildning (SAGA)

Särskild aktivitetsgarantiutbildning (SAGA), en utbildningssatsning för arbetslösa inom ramen AMS garantiutbildning, fanns vid 106 folkhögskolor under 2007. Under våren 2007 var antalet deltagare 5 600, och under hösten 2 400. Könsfördelningen var jämn. 64 procent av deltagarna läste en allmänvetenskaplig inriktning, och även här var könsfördelningen jämn.

Jobb- och utvecklingsgarantin

Jobb- och utvecklingsgarantin infördes 2 juli 2007 och ersätter Aktivitetsgarantin. Syftet är att erbjuda personer som varit arbetslösa under lång tid individuellt utformade insatser för att de så snabbt som möjligt skall få arbete.

Under 2007 uppgick antalet deltagare till drygt 3 300 och könsfördelningen var jämn.

En lika stor andel bland kvinnor och män, 45 procent, studerade på en kurs inom samhällsvetenskap. Kursinriktningen "Arbetsliv, övrigt" hade flest deltagare.

Uppdrag folkhögskolekurs

Antalet kursdeltagare under året uppgick till cirka 650. Andelen kvinnor uppgick till 68 procent och (motsvarande) andelen för män till 32 procent. De kurser som hade flest deltagare var de allmänna teoretiska. Av kvinnorna valde 88 procent någon av dessa kursinriktningar och bland männen uppgick andelen till 83 procent.

Uppdrag Länsarbetsnämnden/Arbetsförmedlingen

Antalet kursdeltagare var cirka 120. Den huvudsakliga kursinriktningen var allmänna teoretisk. Av kursdeltagarna under 2007 valde 72 procent av kvinnorna och 80 procent av männen denna kursinriktning.

Uppdrag kommun/Svenska för invandrare

Inom denna utbildningsform återfanns drygt 600 deltagare. Den vanligaste kursinriktningen var allmänna teoretisk och 81 procent av kvinnorna hade valt denna ämnesinriktning. Motsvarande andel för männen var 85 procent.

Ungdomsplats AMS

Denna verksamhet har funnits sedan hösten 2005 och upphörde 2007-01-01. Anledningen var att en ny jobb- och utvecklingsgaranti för ungdomar planerades att införas. Den 2 juli 2007 infördes istället Jobb- och utvecklingsgarantin.

Uppdrag Individuellt gymnasieprogram

Drygt 400 ungdomar deltog i denna verksamhet under året. Andelen kvinnor uppgick till 55 procent och motsvarande andel för män var 45 procent. Antalet deltagare på individuellt gymnasieprogram har minskat med 17 procent jämfört med föregående år.

Uppdrag komvuxkurs

Antalet deltagare under året uppgick till drygt 40. Den största ämnesgruppen under såväl vår- som höstterminen var allmänna teoretisk inriktning. Av deltagarna studerade 59 procent på en sådan inriktning under 2007. 62 procent av kvinnorna valde denna inriktning och motsvarande andel för männen var 44. Antalet deltagare har minskat med drygt 300.

Uppdrag orienteringskurs

Orienteringskurserna utgjordes av allmän kurs, dominerad av basämnen. Drygt 350 personer deltog i denna verksamhet. Av kursdeltagarna var 88 procent kvinnor och 12 procent män.

Uppdrag Övrigt

Under 2007 var antalet deltagare cirka 5 500 och andelen kvinnor uppgick till 69 procent och andelen män till 31 procent. Under såväl vårterminen som höstterminen var det flest deltagare inom medicin, hälso- och sjukvård. Under våren valde drygt hälften av kvinnorna och var fjärde man denna kursinriktning.

För hösten var samhällsvetenskap den inriktning med mest manliga deltagare, andelen uppgick till 31 procent. Det totala antalet deltagare har ökat med 2 000 sedan föregående år.

Påbyggnadsutbildning

Under 2007 uppgick antalet kursdeltagare till drygt 200. Kvinnornas andel uppgick till 69 procent och för männen var andelen 31 procent. Under året valde 82 procent av männen en utbildning inriktad mot musik, och 51 procent av kvinnorna valde att studera "medicin, hälso- och sjukvård".

Funktionsnedsättning och språkliga hinder

Folkhögskolorna har som mål att ha en hög grad av tillgänglighet för människor med olika typer av funktionsnedsättning. I de fall en deltagare har mer än en funktionsnedsättning har skolan rapporterat den funktionsnedsättning som inverkat mest på deltagarens livsföring. Andelen deltagare med funktionsnedsättning på långa kurser var 19 procent under 2007, vilket även var andelen under 2006. Invandrade med brister i svenska språket utgjorde 12 procent på de långa kurserna.

Antalet deltagare med funktionsnedsättning på långa och korta kurser har ökat med fem procent sedan föregående år. Det är främst på de korta kurserna som antalet personer med funktionsnedsättning har ökat, och ökningen uppgår till åtta procent.

Deltagare med funktionsnedsättning eller brister i svenska språket. Antal

| | Vt 2005 | Ht 2005 | Vt 2006 | Ht 2006 | Vt 2007 | Ht 2007 |
|--|--------------|--------------|--------------|--------------|--------------|--------------|
| Långa kurser | | | | | | |
| Funktionsnedsättning | 4 098 | 4 129 | 3 954 | 3 930 | 3 959 | 4 126 |
| Språklig funktionsnedsättning ¹ | 1 102 | 1 104 | 1 161 | 960 | 987 | 950 |
| Summa funktionsnedsättningar | 5 200 | 5 233 | 5 115 | 4 890 | 4 946 | 5 076 |
| Invandrade med brister i svenska språket | 2 787 | 2 749 | 2 673 | 2 893 | 3 065 | 3 514 |
| Korta kurser | | | | | | |
| Funktionsnedsättning | 5 694 | 6 717 | 5 986 | 6 622 | 6 403 | 7 276 |
| Språklig funktionsnedsättning ¹ | 142 | 210 | 121 | 101 | 74 | 170 |
| Summa funktionsnedsättningar | 5 836 | 6 927 | 6 107 | 6 723 | 6 477 | 7 456 |
| Invandrade med brister i svenska språket | 748 | 407 | 84 | 254 | 1 130 | 447 |

1) Dyslexi.

Distansutbildning

Under 2007 har drygt 600 kurser bedrivits som distansutbildning vilket är jämförbart med föregående år.

Det ämnesområde som dominerade på distanskurserna var "beteendekunskap, humaniora". Drygt en tredjedel av alla kvinnor och män valde att studera ett ämne inom "beteendekunskap, humaniora". Kurser inriktade mot "Annan ledarutbildning inklusive organisation" samlade flest antal deltagare.

Språk valdes av 14 procent av deltagarna, där kvinnornas andel uppgick till 71 procent och andelen män var 29 procent. Den tredje största kursinriktningen var "sällskapsvetenskap", som 14 procent av deltagarna valde. För övrigt fanns det deltagare inom alla ämnesgrupper.

Distansutbildning vår- och höstterminen 2007.

| Kurstyp | Vt 2007 | | | | | Ht 2007 | | | | |
|------------------------|--------------|------------------|--------------|---------------|------------|--------------|------------------|--------------|---------------|------------|
| | Antal kurser | Delta-gar-veckor | Delta-gare | Antal kvinnor | Antal män | Antal kurser | Delta-gar-veckor | Delta-gare | Antal kvinnor | Antal män |
| Totalt | 329 | 31 782 | 3 266 | 2 355 | 911 | 281 | 31 768 | 3 194 | 2 326 | 868 |
| Långa allmänna kurser | 134 | 10 615 | 880 | 587 | 293 | 107 | 9 571 | 854 | 564 | 290 |
| Långa särskilda kurser | 147 | 19 824 | 1 856 | 1 412 | 444 | 140 | 20 854 | 1 917 | 1 463 | 454 |
| Korta kurser | 34 | 533 | 412 | 276 | 136 | 25 | 633 | 346 | 237 | 109 |
| Övrig kursverksamhet | 14 | 810 | 118 | 80 | 38 | 9 | 710 | 77 | 62 | 15 |

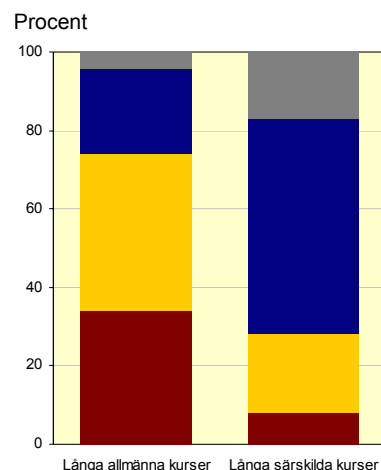
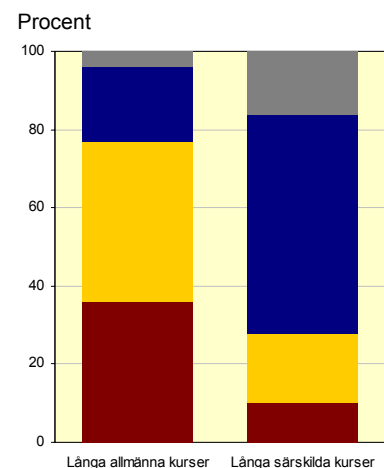
Utbildningsbakgrund

På långa allmänna kurser var utbildningsbakgrunden för 75 procent av deltagarna högst 2-årig gymnasieutbildning. Förhållandet var detsamma under 2006. Andelen med högst grundskolekompetens under 2007 var en tredjedel.

På långa särskilda kurser där en större del av studietiden ägnas åt ett valt ämnesområde eller yrkesinriktning, hade deltagarna däremot en högre utbildningsbakgrund. Endast 28 procent hade högst 2-årig gymnasieutbildning, medan hela 55 procent hade en 3-årig gymnasieutbildning.

På aktivitetsgarantiutbildningens (SAGA) långa kurser för arbetslösa, hade drygt 75 procent av deltagarna en 2-årig gymnasieutbildning.

För jobb- och utvecklingsgarantin var det 72 procent av deltagarna var utbildningsbakgrunden högst en 2-årig gymnasieutbildning.

Deltagare i långa folkhögskolekurser fördelade efter tidigare utbildning.**Vårterminen 2007****Höstterminen 2007**

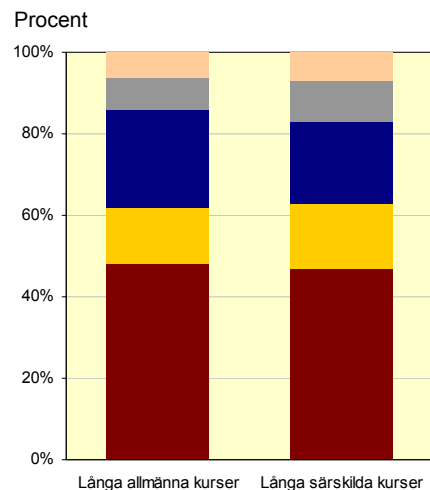
I tabellerna 2a och 2b redovisas tidigare högsta utbildning för deltagare på de långa kurserna, aktivitetsgarantin, påbyggnadsutbildning och jobb- och utvecklingsgaranti.

Åldersfördelning

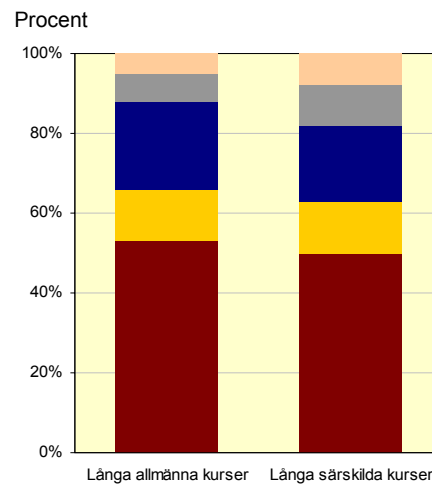
Drygt hälften av deltagarna på de långa allmänna och särskilda kurserna var yngre än 25 år under såväl vår- som höstterminen.

Deltagare i långa folkhögskolekurser fördelade efter ålder.

Vårterminen 2007



Höstterminen 2007



I tabellerna 2a och 2b redovisas åldersfördelning för deltagare på de långa kurserna.

På aktivitetsgarantiutbildningens (SAGA) långa kurser var däremot åldergruppen 46-60 år störst. Under våren uppgick andelen i denna åldergrupp till 42 procent och för hösten var andelen 44 procent.

Jobb- och utvecklingsgarantins deltagare under 2007 återfinns även de främst inom åldergruppen 46-60 år. Under året uppgick andelen deltagare i denna åldergrupp till 45 procent.

Tabeller

Teckenförklaring

Explanation of symbols

| | | |
|----|---|--------------------|
| – | Noll | Zero |
| .. | Uppgift inte tillgänglig eller för osäker för att anges | Data not available |
| . | Uppgift kan inte förekomma | Not applicable |

1. Deltagare i statsbidragsberättigade folkhögskolekurser våren 2007 och hösten 2007

1. Participants in State subsidy folk high school courses in spring and autumn term 2007

| Län | Våren 2007 | | | | | Hösten 2007 | | | | |
|---|----------------|---------------|---------------|--------------------|--------------------------|----------------|---------------|---------------|--------------------|--------------------------|
| | Deltagare | | | Antal delt. veckor | Antal delt. långa kurser | Deltagare | | | Antal delt. veckor | Antal delt. långa kurser |
| Skola | Antal totalt | Antal kvinnor | Antal män | | | Antal totalt | Antal kvinnor | Antal män | | |
| Riket | 101 628 | 60 330 | 41 298 | 494 460 | 26 057 | 111 776 | 66 209 | 45 567 | 448 502 | 26 738 |
| Stockholms län | 16 065 | 8 693 | 7 372 | 81 600 | 4 537 | 20 548 | 11 141 | 9 407 | 76 899 | 4 738 |
| Runö | 2 321 | 901 | 1 420 | 3 804 | 204 | 2 191 | 1 067 | 1 124 | 4 102 | 278 |
| Lillsveds gymnastik och idrottsfolkhögskola | 694 | 533 | 161 | 3 534 | 199 | 1 003 | 789 | 214 | 3 111 | 219 |
| Jakobsbergs folkhögskola | 287 | 197 | 90 | 4 766 | 250 | 385 | 245 | 140 | 4 306 | 216 |
| Kaggeholms folkhögskola | 240 | 118 | 122 | 3 965 | 197 | 899 | 434 | 465 | 4 121 | 249 |
| Botkyrka folkhögskola | 363 | 205 | 158 | 2 286 | 227 | 644 | 449 | 195 | 1 993 | 293 |
| Södertörns folkhögskola | 94 | 71 | 23 | 1 956 | 94 | 107 | 76 | 31 | 1 721 | 107 |
| Birkagårdens folkhögskola | 413 | 274 | 139 | 4 818 | 368 | 434 | 270 | 164 | 4 824 | 396 |
| Långbro folkhögskola | 216 | 175 | 41 | 2 103 | 104 | 150 | 118 | 32 | 2 231 | 130 |
| Skeppsholmens folkhögskola | 736 | 329 | 407 | 2 088 | 94 | 371 | 209 | 162 | 2 055 | 134 |
| Långholmens folkhögskola | 569 | 389 | 180 | 3 207 | 203 | 291 | 195 | 96 | 2 379 | 166 |
| S: ta Birgittas folkhögskola | 119 | 86 | 33 | 1 798 | 119 | 389 | 256 | 133 | 2 160 | 130 |
| Stadsmissionens folkhögskola | 386 | 166 | 220 | 2 966 | 135 | 297 | 216 | 81 | 2 590 | 145 |
| MKFC Stockholms folkhögskola | 398 | 230 | 168 | 8 034 | 398 | 311 | 174 | 137 | 5 884 | 311 |
| Skarpnäcks folkhögskola | 135 | 92 | 43 | 2 497 | 135 | 243 | 175 | 68 | 2 299 | 122 |
| Alma folkhögskola | 359 | 222 | 137 | 2 604 | 189 | 418 | 198 | 220 | 1 572 | 113 |
| Röda korsets folkhögskola | 188 | 169 | 19 | 2 638 | 160 | 147 | 131 | 16 | 2 400 | 147 |
| Ågesta folkhögskola | 700 | 413 | 287 | 2 846 | 144 | 1 123 | 680 | 443 | 2 653 | 164 |
| Hagabergs folkhögskola | 791 | 520 | 271 | 4 286 | 262 | 1 040 | 651 | 389 | 3 921 | 261 |
| Folkhögskolan Vårdinge by | 109 | 77 | 32 | 1 889 | 109 | 146 | 101 | 45 | 1 852 | 128 |
| Tollare folkhögskola | 2 138 | 1 328 | 810 | 3 846 | 250 | 1 817 | 1 025 | 792 | 3 898 | 268 |
| Sundbybergs folkhögskola | 315 | 225 | 90 | 3 507 | 205 | 281 | 213 | 68 | 3 787 | 230 |
| Bosöns folkhögskola | 1 915 | 501 | 1 414 | 3 670 | 102 | 3 227 | 924 | 2 303 | 3 577 | 97 |
| Lidingö folkhögskola | 1 599 | 833 | 766 | 2 678 | 96 | 2 290 | 1 150 | 1 140 | 3 434 | 124 |
| Väddö folkhögskola | 344 | 197 | 147 | 2 469 | 119 | 1 003 | 585 | 418 | 2 439 | 134 |
| Sigtuna folkhögskola | 636 | 442 | 194 | 3 345 | 174 | 1 341 | 810 | 531 | 3 590 | 176 |
| Uppsala län | 1 560 | 1 022 | 538 | 7 756 | 375 | 1 437 | 943 | 494 | 7 093 | 391 |
| Nordens folkhögskola | 416 | 284 | 132 | 3 870 | 196 | 293 | 200 | 93 | 3 499 | 214 |
| Wiks folkhögskola | 1 144 | 738 | 406 | 3 886 | 179 | 1 144 | 743 | 401 | 3 594 | 177 |
| Södermanlands län | 3 431 | 2 142 | 1 289 | 16 780 | 796 | 3 769 | 2 194 | 1 575 | 13 884 | 754 |
| Kjesätters folkhögskola | 969 | 511 | 458 | 2 647 | 122 | 563 | 300 | 263 | 2 016 | 94 |
| Nyköpings folkhögskola | 181 | 133 | 48 | 3 030 | 158 | 153 | 100 | 53 | 2 398 | 153 |
| Åsa folkhögskola | 1 478 | 994 | 484 | 4 401 | 181 | 1 057 | 718 | 339 | 3 386 | 189 |
| Eskilstuna folkhögskola | 401 | 283 | 118 | 4 063 | 209 | 345 | 219 | 126 | 3 019 | 181 |
| Stensunds folkhögskola | 402 | 221 | 181 | 2 639 | 126 | 1 651 | 857 | 794 | 3 065 | 137 |
| Östergötlands län | 4 327 | 2 048 | 2 279 | 26 280 | 1 322 | 2 297 | 1 485 | 812 | 20 867 | 1 291 |
| Liljeholmens folkhögskola | 351 | 221 | 130 | 6 335 | 328 | 324 | 213 | 111 | 3 902 | 257 |
| Mo Gårds folkhögskola | 123 | 74 | 49 | 1 824 | 81 | 93 | 50 | 43 | 1 572 | 87 |
| Valla folkhögskola | 627 | 397 | 230 | 4 685 | 222 | 446 | 268 | 178 | 3 433 | 198 |

Tabell 1 (forts.)

| Län | Våren 2007 | | | | | Hösten 2007 | | | | | |
|-----|-----------------------------------|---------------|---------------|--------------------|--------------------------|--------------|---------------|--------------------|--------------------------|---------------|--------------|
| | Skola | Deltagare | | Antal delt. veckor | Antal delt. långa kurser | Deltagare | | Antal delt. veckor | Antal delt. långa kurser | | |
| | | Antal totalt | Antal kvinnor | | | Antal män | Antal totalt | | | Antal kvinnor | Antal män |
| | Lunnevals folkhögskola | 156 | 89 | 67 | 3 057 | 155 | 159 | 95 | 64 | 2 665 | 159 |
| | Marieborgs folkhögskola | 977 | 589 | 388 | 4 105 | 224 | 705 | 498 | 207 | 4 473 | 268 |
| | Bona folkhögskola | 308 | 193 | 115 | 3 099 | 148 | 162 | 109 | 53 | 1 866 | 121 |
| | Vadstena folkhögskola | 1 785 | 485 | 1 300 | 3 175 | 164 | 408 | 252 | 156 | 2 956 | 201 |
| | Jönköpings län | 4 566 | 2 814 | 1 752 | 35 617 | 1 878 | 4 963 | 2 901 | 2 062 | 31 437 | 1 864 |
| | Mullsjö folkhögskola | 1 486 | 951 | 535 | 3 971 | 207 | 1 245 | 814 | 431 | 3 439 | 191 |
| | Södra Vätterbygdens folkhögskola | 499 | 322 | 177 | 5 388 | 275 | 481 | 263 | 218 | 5 216 | 296 |
| | Braheskolan/Visingsö folkhögskola | 376 | 257 | 119 | 4 323 | 227 | 666 | 379 | 287 | 3 889 | 195 |
| | Sörängens folkhögskola | 208 | 155 | 53 | 3 374 | 190 | 231 | 167 | 64 | 3 004 | 191 |
| | Viebacks folkhögskola | 262 | 147 | 115 | 4 348 | 262 | 337 | 204 | 133 | 3 728 | 278 |
| | Folkhögskolan i Värnamo | 196 | 128 | 68 | 3 500 | 196 | 199 | 129 | 70 | 2 963 | 199 |
| | Ådefors folkhögskola | 1 144 | 614 | 530 | 5 491 | 257 | 1 342 | 682 | 660 | 4 837 | 248 |
| | Mariannelunds folkhögskola | 276 | 171 | 105 | 3 027 | 145 | 310 | 163 | 147 | 2 837 | 169 |
| | Sommenbygdens folkhögskola | 119 | 69 | 50 | 2 195 | 119 | 152 | 100 | 52 | 1 524 | 97 |
| | Kronobergs län | 843 | 568 | 275 | 8 946 | 424 | 831 | 544 | 287 | 9 821 | 591 |
| | Grimslövs folkhögskola | 314 | 226 | 88 | 2 694 | 124 | 165 | 109 | 56 | 2 629 | 165 |
| | Markaryds folkhögskola | 138 | 91 | 47 | 2 869 | 138 | 166 | 109 | 57 | 2 934 | 156 |
| | S: t Sigfrids folkhögskola | 391 | 251 | 140 | 3 383 | 162 | 500 | 326 | 174 | 4 258 | 270 |
| | Kalmar län | 3 183 | 1 995 | 1 188 | 16 728 | 841 | 3 603 | 2 256 | 1 347 | 15 433 | 921 |
| | Ölands folkhögskola | 410 | 306 | 104 | 3 274 | 189 | 496 | 361 | 135 | 3 804 | 198 |
| | Högalids folkhögskola | 1 037 | 571 | 466 | 3 175 | 118 | 857 | 488 | 369 | 3 013 | 136 |
| | Oskarshamns folkhögskola | 602 | 394 | 208 | 3 523 | 190 | 378 | 253 | 125 | 2 739 | 209 |
| | Gamleby folkhögskola | 726 | 466 | 260 | 3 541 | 163 | 1 518 | 955 | 563 | 3 028 | 164 |
| | Vimmerby folkhögskola | 408 | 258 | 150 | 3 215 | 181 | 354 | 199 | 155 | 2 849 | 214 |
| | Gotlands län | 913 | 633 | 280 | 4 579 | 351 | 982 | 661 | 321 | 3 518 | 240 |
| | Gotlands läns folkhögskola | 913 | 633 | 280 | 4 579 | 351 | 982 | 661 | 321 | 3 518 | 240 |
| | Blekinge län | 2 575 | 1 465 | 1 110 | 11 093 | 517 | 3 246 | 1 945 | 1 301 | 9 006 | 500 |
| | Jämshögs folkhögskola | 399 | 273 | 126 | 3 554 | 154 | 372 | 249 | 123 | 2 322 | 115 |
| | Litorina folkhögskola | 308 | 149 | 159 | 2 122 | 135 | 302 | 185 | 117 | 1 686 | 128 |
| | Blekinge läns folkhögskola | 419 | 242 | 177 | 3 079 | 158 | 413 | 267 | 146 | 2 345 | 174 |
| | Valjevikens folkhögskola | 1 449 | 801 | 648 | 2 338 | 70 | 2 159 | 1 244 | 915 | 2 653 | 83 |
| | Skåne län | 8 433 | 4 524 | 3 909 | 61 422 | 2 965 | 9 687 | 5 452 | 4 235 | 58 524 | 3 383 |
| | Fridhems folkhögskola | 938 | 497 | 441 | 5 206 | 228 | 1 116 | 744 | 372 | 5 209 | 245 |
| | Folkhögskolan Hvilan | 186 | 97 | 89 | 3 950 | 186 | 214 | 131 | 83 | 3 778 | 214 |
| | Östra Grevie folkhögskola | 315 | 249 | 66 | 6 930 | 315 | 357 | 286 | 71 | 6 069 | 357 |
| | Glimåkra folkhögskola | 529 | 337 | 192 | 3 622 | 190 | 447 | 270 | 177 | 3 777 | 273 |
| | Skurups folkhögskola | 270 | 151 | 119 | 4 991 | 252 | 252 | 144 | 108 | 4 043 | 252 |
| | Österlens folkhögskola | 235 | 162 | 73 | 3 925 | 207 | 498 | 312 | 186 | 3 423 | 170 |
| | Malmö folkhögskola | 1 206 | 393 | 813 | 2 275 | 99 | 1 066 | 503 | 563 | 2 528 | 170 |
| | Kvarnby folkhögskola | 187 | 95 | 92 | 3 127 | 187 | 865 | 507 | 358 | 2 670 | 151 |
| | Hyllie Park folkhögskola | 155 | 74 | 81 | 3 002 | 155 | 157 | 63 | 94 | 2 675 | 157 |
| | S: ta Maria folkhögskola | 477 | 250 | 227 | 2 260 | 87 | 281 | 197 | 84 | 1 575 | 86 |
| | Glokala folkhögskolan i Malmö | 395 | 254 | 141 | 1 043 | 50 | 454 | 267 | 187 | 2 605 | 157 |
| | Örenäs folkhögskola | 1 300 | 555 | 745 | 1 889 | 40 | 1 197 | 396 | 801 | 1 636 | 86 |
| | Sundsgårdens folkhögskola | 1 040 | 664 | 376 | 4 570 | 271 | 1 331 | 817 | 514 | 4 858 | 297 |
| | Eslövs folkhögskola | 183 | 94 | 89 | 3 724 | 183 | 191 | 94 | 97 | 3 219 | 191 |
| | Önnestads folkhögskola | 230 | 159 | 71 | 4 666 | 224 | 304 | 209 | 95 | 4 434 | 252 |
| | Furuboda folkhögskola | 447 | 255 | 192 | 2 105 | 90 | 647 | 292 | 355 | 2 031 | 90 |
| | Nordvästra Skånes folkhögskola | 340 | 238 | 102 | 4 137 | 201 | 310 | 220 | 90 | 3 994 | 235 |
| | Hallands län | 2 819 | 1 780 | 1 039 | 7 206 | 314 | 3 191 | 2 092 | 1 099 | 6 980 | 330 |
| | Katrinebergs folkhögskola | 1 233 | 686 | 547 | 4 058 | 183 | 1 576 | 928 | 648 | 3 654 | 172 |
| | Löftadalens folkhögskola | 1 586 | 1 094 | 492 | 3 148 | 131 | 1 615 | 1 164 | 451 | 3 326 | 158 |
| | Västra Götalands län | 11 582 | 7 069 | 4 513 | 63 203 | 3 364 | 11 295 | 6 766 | 4 529 | 57 411 | 3 430 |
| | Wendelsbergs folkhögskola | 1 399 | 941 | 458 | 4 639 | 191 | 746 | 410 | 336 | 3 837 | 197 |
| | Billströmska folkhögskolan | 196 | 116 | 80 | 2 584 | 137 | 456 | 310 | 146 | 2 497 | 164 |
| | Grebbestads folkhögskola | 275 | 199 | 76 | 1 942 | 103 | 600 | 431 | 169 | 2 065 | 100 |
| | Dalslands folkhögskola | 322 | 190 | 132 | 3 370 | 169 | 168 | 101 | 67 | 2 990 | 168 |
| | Helsjöns folkhögskola | 314 | 200 | 114 | 2 910 | 178 | 369 | 263 | 106 | 2 487 | 141 |
| | Vara folkhögskola | 1 396 | 889 | 507 | 2 688 | 115 | 921 | 462 | 459 | 2 338 | 125 |

Tabell 1 (forts.)

| Län | Våren 2007 | | | | | Hösten 2007 | | | | |
|-------------------------------|--------------|---------------|--------------|--------------------|--------------------------|---------------|---------------|--------------|--------------------|--------------------------|
| | Deltagare | | | Antal delt. veckor | Antal delt. långa kurser | Deltagare | | | Antal delt. veckor | Antal delt. långa kurser |
| | Antal totalt | Antal kvinnor | Antal män | | | Antal totalt | Antal kvinnor | Antal män | | |
| Göteborgs folkhögskola | 322 | 172 | 150 | 5 392 | 293 | 373 | 226 | 147 | 6 219 | 373 |
| Kvinnofolkhögskolan | 476 | 476 | 0 | 3 356 | 143 | 206 | 206 | 0 | 2 706 | 167 |
| Finska folkhögskolan | 210 | 167 | 43 | 2 051 | 162 | 180 | 142 | 38 | 2 045 | 132 |
| Arb. Rörelsens folkhögskola | 566 | 277 | 289 | 2 655 | 151 | 689 | 364 | 325 | 2 150 | 131 |
| Folkhögskolan Angered | 112 | 98 | 14 | 1 974 | 112 | 503 | 296 | 207 | 1 912 | 133 |
| Nordiska folkhögskolan | 742 | 427 | 315 | 4 088 | 217 | 502 | 356 | 146 | 3 619 | 256 |
| Ljungskile folkhögskola | 1 117 | 678 | 439 | 5 276 | 256 | 1 119 | 674 | 445 | 4 724 | 260 |
| Hjälmarreds folkhögskola | 310 | 190 | 120 | 3 687 | 310 | 521 | 316 | 205 | 3 069 | 164 |
| Fristads folkhögskola | 667 | 438 | 229 | 3 129 | 186 | 668 | 443 | 225 | 2 820 | 200 |
| Viskadalens folkhögskola | 1 787 | 772 | 1 015 | 4 090 | 172 | 1 798 | 860 | 938 | 3 353 | 167 |
| Axevalla folkhögskola | 672 | 354 | 318 | 2 937 | 129 | 825 | 475 | 350 | 2 825 | 151 |
| Hjo folkhögskola | 280 | 188 | 92 | 3 788 | 214 | 323 | 203 | 120 | 3 493 | 277 |
| Hellidens folkhögskola | 419 | 297 | 122 | 2 647 | 126 | 328 | 228 | 100 | 2 262 | 124 |
| Värmlands län | 2 490 | 1 765 | 725 | 18 305 | 1 094 | 2 363 | 1 683 | 680 | 15 905 | 997 |
| Klarälvdalens folkhögskola | 263 | 140 | 123 | 3 186 | 172 | 191 | 110 | 81 | 2 669 | 167 |
| Geijerskolan | 349 | 257 | 92 | 2 256 | 103 | 443 | 277 | 166 | 2 662 | 137 |
| Kyrkeruds folkhögskola | 434 | 348 | 86 | 1 927 | 72 | 605 | 514 | 91 | 1 617 | 61 |
| Molkoms folkhögskola | 354 | 236 | 118 | 3 638 | 191 | 275 | 183 | 92 | 3 037 | 176 |
| Kristinehamns folkhögskola | 732 | 543 | 189 | 3 939 | 389 | 525 | 383 | 142 | 3 091 | 295 |
| Ingesunds folkhögskola | 358 | 241 | 117 | 3 359 | 167 | 324 | 216 | 108 | 2 829 | 161 |
| Örebro län | 1 743 | 1 107 | 636 | 15 945 | 878 | 1 941 | 1 294 | 647 | 14 742 | 893 |
| Kävesta folkhögskola | 266 | 187 | 79 | 3 278 | 163 | 146 | 103 | 43 | 2 542 | 146 |
| Hällefors folkhögskola | 89 | 60 | 29 | 1 401 | 79 | 267 | 194 | 73 | 2 196 | 127 |
| Örebro folkhögskola | 115 | 79 | 36 | 2 457 | 115 | 110 | 67 | 43 | 1 791 | 110 |
| Karlskoga folkhögskola | 718 | 436 | 282 | 4 965 | 295 | 868 | 554 | 314 | 4 593 | 301 |
| Fellingsbro folkhögskola | 555 | 345 | 210 | 3 844 | 226 | 550 | 376 | 174 | 3 620 | 209 |
| Västmanlands län | 2 050 | 1 499 | 551 | 10 255 | 694 | 2 194 | 1 478 | 716 | 10 261 | 724 |
| Skinnskattebergs folkhögskola | 344 | 207 | 137 | 2 488 | 119 | 532 | 263 | 269 | 2 310 | 147 |
| Hästsportens folkhögskola | 1 072 | 825 | 247 | 2 469 | 305 | 1 186 | 882 | 304 | 2 354 | 223 |
| Västerås folkhögskola | 128 | 92 | 36 | 2 263 | 128 | 216 | 162 | 54 | 2 998 | 207 |
| Tärna folkhögskola | 506 | 375 | 131 | 3 035 | 142 | 260 | 171 | 89 | 2 599 | 147 |
| Dalarnas län | 5 923 | 3 689 | 2 234 | 22 332 | 1 013 | 10 830 | 6 208 | 4 622 | 21 451 | 1 054 |
| Malungs folkhögskola | 382 | 250 | 132 | 2 395 | 121 | 414 | 291 | 123 | 2 060 | 112 |
| Leksands folkhögskola | 533 | 355 | 178 | 3 416 | 148 | 326 | 259 | 67 | 2 731 | 147 |
| Västanviks folkhögskola | 299 | 196 | 103 | 1 171 | 39 | 682 | 440 | 242 | 1 480 | 63 |
| Mora folkhögskola | 563 | 376 | 187 | 2 894 | 133 | 1 023 | 633 | 390 | 3 255 | 153 |
| Fornby folkhögskola | 440 | 359 | 81 | 3 193 | 154 | 296 | 225 | 71 | 2 862 | 168 |
| Sjöviks folkhögskola | 438 | 289 | 149 | 5 409 | 306 | 463 | 284 | 179 | 4 849 | 276 |
| Brunnsviks folkhögskola | 3 268 | 1 864 | 1 404 | 3 854 | 112 | 7 626 | 4 076 | 3 550 | 4 214 | 135 |
| Gävleborgs län | 6 045 | 3 779 | 2 266 | 18 897 | 876 | 4 317 | 2 698 | 1 619 | 14 854 | 762 |
| PRO: s folkhögskola | 1 833 | 1 198 | 635 | 2 368 | 65 | 1 851 | 1 128 | 723 | 2 096 | 46 |
| Västerbergs folkhögskola | 569 | 410 | 159 | 5 429 | 338 | 385 | 292 | 93 | 4 061 | 229 |
| Färnebo folkhögskola | 426 | 328 | 98 | 1 695 | 72 | 379 | 266 | 113 | 2 282 | 126 |
| Bollnäs folkhögskola | 2 802 | 1 544 | 1 258 | 6 090 | 218 | 1 390 | 797 | 593 | 3 925 | 192 |
| Forsa folkhögskola | 415 | 299 | 116 | 3 315 | 183 | 312 | 215 | 97 | 2 490 | 169 |
| Västernorrlands län | 2 703 | 1 578 | 1 125 | 15 204 | 1 049 | 5 272 | 3 219 | 2 053 | 14 519 | 1 047 |
| Ålsta folkhögskola | 474 | 274 | 200 | 2 815 | 135 | 913 | 588 | 325 | 3 045 | 162 |
| Härnösands folkhögskola | 715 | 407 | 308 | 4 199 | 212 | 1 592 | 939 | 653 | 3 993 | 206 |
| Höla folkhögskola | 745 | 425 | 320 | 2 376 | 165 | 957 | 571 | 386 | 2 774 | 255 |
| Mellansels folkhögskola | 603 | 356 | 247 | 3 560 | 420 | 380 | 228 | 152 | 2 754 | 263 |
| Hampnäs folkhögskola | 166 | 116 | 50 | 2 254 | 117 | 1 430 | 893 | 537 | 1 953 | 161 |
| Jämtlands län | 1 347 | 807 | 540 | 7 615 | 439 | 3 246 | 1 816 | 1 430 | 7 804 | 478 |
| Birka folkhögskola | 853 | 487 | 366 | 3 600 | 193 | 1 297 | 755 | 542 | 3 719 | 196 |
| Hållands folkhögskola | 203 | 118 | 85 | 2 334 | 131 | 1 636 | 842 | 794 | 2 902 | 148 |
| Bäckedals folkhögskola | 291 | 202 | 89 | 1 681 | 115 | 313 | 219 | 94 | 1 183 | 134 |
| Västerbottens län | 8 747 | 5 133 | 3 614 | 21 254 | 1 078 | 7 346 | 4 325 | 3 021 | 18 265 | 1 061 |
| Vindelns folkhögskola | 282 | 174 | 108 | 3 017 | 158 | 351 | 216 | 135 | 2 267 | 141 |
| Dalkarlså folkhögskola | 248 | 128 | 120 | 2 497 | 131 | 203 | 104 | 99 | 1 784 | 109 |
| Storumans folkhögskola | 1 117 | 487 | 630 | 2 960 | 113 | 368 | 174 | 194 | 1 997 | 105 |
| Strömbäcks folkhögskola | 883 | 488 | 395 | 3 272 | 134 | 944 | 580 | 364 | 3 082 | 146 |
| Medlefors folkhögskola | 3 930 | 2 438 | 1 492 | 4 836 | 281 | 4 057 | 2 410 | 1 647 | 4 079 | 220 |
| Solviks folkhögskola | 352 | 175 | 177 | 2 296 | 129 | 746 | 401 | 345 | 3 214 | 190 |
| Edelviks folkhögskola | 1 935 | 1 243 | 692 | 2 376 | 132 | 677 | 440 | 237 | 1 842 | 150 |

Tabell 1 (forts.)

| Län | Våren 2007 | | | | | Hösten 2007 | | | | | |
|-----------------------------|---------------|--------------|---------------|---------------|--------------------|--------------------------|--------------|---------------|---------------|--------------------|--------------------------|
| | Skola | Deltagare | | | Antal delt. veckor | Antal delt. långa kurser | Deltagare | | | Antal delt. veckor | Antal delt. långa kurser |
| | | Antal totalt | Antal kvinnor | Antal män | | | Antal totalt | Antal kvinnor | Antal män | | |
| Norrbottens län | 10 283 | 6 220 | 4 063 | 23 443 | 1 252 | 8 418 | 5 108 | 3 310 | 19 828 | 1 289 | |
| Kalix folkhögskola | 539 | 309 | 230 | 3 738 | 186 | 534 | 301 | 233 | 2 924 | 209 | |
| Tornedalens folkhögskola | 2 479 | 1 584 | 895 | 2 746 | 93 | 1 912 | 1 371 | 541 | 2 099 | 89 | |
| Ålvsby folkhögskola | 2 189 | 1 080 | 1 109 | 2 008 | 70 | 1 402 | 763 | 639 | 2 666 | 84 | |
| Sunderby folkhögskola | 2 047 | 1 206 | 841 | 4 159 | 207 | 2 068 | 1 171 | 897 | 4 201 | 273 | |
| Framnäs folkhögskola | 1 014 | 630 | 384 | 4 488 | 217 | 841 | 539 | 302 | 2 917 | 183 | |
| Sverigefinska folkhögskolan | 859 | 633 | 226 | 2 554 | 204 | 1 011 | 553 | 458 | 2 257 | 190 | |
| Malmfältens folkhögskola | 1 156 | 778 | 378 | 3 750 | 275 | 650 | 410 | 240 | 2 764 | 261 | |

2. Kurstyp fördelat efter deltagarveckor, deltagare och termin, antal och procent ¹⁾

2. Type of course by study weeks, participants and term, member and per cent

| Kurstyp | Vt 2007 | | | | Ht 2007 | | | |
|---|-----------------|------------|----------------|------------|-----------------|------------|----------------|------------|
| | Deltagar-veckor | Procent | Deltagare | Procent | Deltagar-veckor | Procent | Deltagare | Procent |
| Totalt | 587 496 | 100 | 111 411 | 100 | 538 257 | 100 | 121 072 | 100 |
| Långa allmänna kurser | 229 191 | 39,0 | 12 770 | 11,5 | 196 904 | 36,6 | 12 666 | 10,5 |
| Långa särskilda kurser | 218 814 | 37,2 | 13 287 | 11,9 | 197 570 | 36,7 | 14 072 | 11,6 |
| Korta kurser | 44 884 | 7,6 | 71 704 | 64,4 | 51 801 | 9,6 | 76 012 | 62,8 |
| Öppen folkbildning | 1 571 | 0,3 | 3 867 | 3,5 | 2 227 | 0,4 | 9 026 | 7,5 |
| Uppdragsutbildningar | 34 250 | 5,8 | 4 079 | 3,7 | 27 885 | 5,2 | 3 541 | 2,9 |
| Aktivitetsgarantiutb. (SAGA) lång kurs | 55 904 | 9,5 | 4 989 | 4,5 | 33 454 | 6,2 | 2 346 | 1,9 |
| Aktivitetsgarantiutb. (SAGA) kort kurs | 1 167 | 0,2 | 615 | 0,6 | 55 | 0,0 | 27 | 0,0 |
| Påbyggnadsutbildning | 1 646 | 0,3 | 96 | 0,1 | 1 419 | 0,3 | 99 | 0,1 |
| Jobb- och utvecklingsgarantin lång kurs | 69 | 0,0 | 4 | 0,0 | 26 626 | 4,9 | 3 011 | 2,5 |
| Jobb- och utvecklingsgarantin kort kurs | – | 0,0 | – | 0,0 | 316 | 0,1 | 272 | 0,2 |

1) Kvinnor och män finns redovisade i tabellen "Deltagare och antal deltagarveckor i folkhögskolan, sid 5 och i tabell 2a och 2b.

2a. Deltagare i folkhögskolekurser våren 2007 fördelade efter kurstyp, deltagarveckor, ålder och utbildningsbakgrund

2a. Participants in folk high school courses in spring term 2007 by type of course, study weeks, age and earlier education

| Kurstyp | Del- tagar- veckor | Deltagare | | | | Åldersgrupper | | | | | |
|---|--------------------------|----------------|---------------|---------------|-----------------|---------------|---------------|--------------|--------------|--------------|--------------|
| | | Totalt | Antal | | Invand- rade | < 18 år | 18-24 år | 25-29 år | 30-45 år | 46-60 år | > 60 år |
| | | | Kvinnor | Män | | | | | | | |
| Alla kurstyper | 587 496 | 111 411 | 65 967 | 45 444 | 5 007 | 214 | 12 353 | 4 201 | 7 816 | 4 717 | 2 490 |
| Långa allmänna kurser | 229 191 | 12 770 | 8 034 | 4 736 | 3 402 | . | 6 187 | 1 802 | 3 022 | 1 032 | 727 |
| Långa särskilda kurser | 218 814 | 13 287 | 8 988 | 4 299 | 762 | 214 | 6 067 | 2 077 | 2 658 | 1 348 | 923 |
| Summa långa kurser | 448 005 | 26 057 | 17 022 | 9 035 | 4 164 | 214 | 12 254 | 3 879 | 5 680 | 2 380 | 1 650 |
| Korta kurser (1–14 dagar) | 44 884 | 71 704 | 41 794 | 29 910 | .. | .. | .. | .. | .. | .. | .. |
| Öppen folkbildning | 1 571 | 3 867 | 1 514 | 2 353 | .. | .. | .. | .. | .. | .. | .. |
| Individuella gymnasieprogram | 3 944 | 188 | 101 | 87 | .. | .. | .. | .. | .. | .. | .. |
| Länsarb.nämnd/arb.förmedl. | 482 | 28 | 20 | 8 | .. | .. | .. | .. | .. | .. | .. |
| Kommuner | 5 888 | 312 | 189 | 123 | .. | .. | .. | .. | .. | .. | .. |
| Övrig uppdragsutbildning | 13 778 | 2 965 | 2 070 | 895 | .. | .. | .. | .. | .. | .. | .. |
| Uppdrag kommunen | 6 262 | 358 | 249 | 109 | .. | .. | .. | .. | .. | .. | .. |
| Uppdrag komvux | 398 | 24 | 20 | 4 | .. | .. | .. | .. | .. | .. | .. |
| Uppdrag orienteringskurs | 3 498 | 168 | 147 | 21 | .. | .. | .. | .. | .. | .. | .. |
| Aktivitetsgarantiutb. (SAGA) lång kurs | 55 904 | 4 989 | 2 457 | 2 532 | 793 | . | 50 | 275 | 1 869 | 2 071 | 718 |
| Aktivitetsgarantiutb. (SAGA) kort kurs | 1 167 | 651 | 314 | 337 | 47 | . | 3 | 37 | 246 | 243 | 122 |
| Påbyggnadsutbildning | 1 646 | 96 | 70 | 26 | 1 | . | 45 | 8 | 21 | 22 | – |
| Jobb- och utvecklingsgarantin, lång kurs | 69 | 4 | – | 4 | 2 | . | 1 | 2 | – | 1 | – |
| Jobb- och utvecklingsgarantin, kort kurs | – | – | – | – | – | . | – | – | – | – | – |

| Kurstyp | Tidigare utbildning | | | | | |
|---|---------------------|--------------|---------------------|-------------------|-------------------|---------------|
| | Ej gr. skola | Gr. skola | Ej av- slut. gy. | 2-år gy. skola | 3-år gy. skola | Högre utb. |
| Alla kurstyper | 2 545 | 4 794 | 5 819 | 4 127 | 44 065 | 3 442 |
| Långa allmänna kurser | 1 905 | 2 513 | 3 357 | 1 721 | 2 795 | 479 |
| Långa särskilda kurser | 422 | 695 | 1 110 | 1 475 | 7 285 | 2 300 |
| Summa långa kurser | 2 327 | 3 208 | 4 467 | 3 196 | 10 080 | 2 779 |
| Korta kurser (1–14 dagar) | .. | .. | .. | .. | .. | .. |
| Öppen folkbildning | .. | .. | .. | .. | .. | .. |
| Individuella gymnasieprogram | .. | .. | .. | .. | .. | .. |
| Länsarb.nämnd/arb.förmedl. | .. | .. | .. | .. | .. | .. |
| Kommuner | .. | .. | .. | .. | .. | .. |
| Övrig uppdragsutbildning | .. | .. | .. | .. | .. | .. |
| Uppdrag kommunen | .. | .. | .. | .. | .. | .. |
| Uppdrag komvux | .. | .. | .. | .. | .. | .. |
| Uppdrag orienteringskurs | .. | .. | .. | .. | .. | .. |
| Aktivitetsgarantiutb. (SAGA) lång kurs | 180 | 1 485 | 1 149 | 782 | 826 | 562 |
| Aktivitetsgarantiutb. (SAGA) kort kurs | 38 | 97 | 191 | 134 | 105 | 86 |
| Påbyggnadsutbildning | – | 4 | 10 | 15 | 53 | 14 |
| Jobb- och utvecklingsgarantin, lång kurs | – | – | 2 | – | 1 | 1 |
| Jobb- och utvecklingsgarantin, kort kurs | – | – | – | – | – | – |

2b. Deltagare i folkhögskolekurser hösten 2007 fördelade efter kurstyp, deltagarveckor, ålder och utbildningsbakgrund

2b. Participants in folk high school courses in autumn term 2007 by type of course, study weeks, age and earlier education

| Kurstyp | Del- tagar- veckor | Deltagare | | | | Åldersgrupper | | | | | |
|--|--------------------------|----------------|---------------|-----------------|--------------|---------------|---------------|--------------|--------------|--------------|--------------|
| | | Antal | | Invand- rade | < 18 år | 18-24 år | 25-29 år | 30-45 år | 46-60 år | > 60 år | |
| | | Totalt | Kvinnor | | | | | | | | Män |
| Alla kurstyper | 538 257 | 121 072 | 71 446 | 49 626 | 5 670 | 209 | 13 774 | 3 681 | 7 500 | 4 858 | 2 471 |
| Långa allmänna kurser | 196 904 | 12 666 | 8 059 | 4 607 | 3 749 | . | 6 745 | 1 574 | 2 782 | 912 | 653 |
| Långa särskilda kurser | 197 570 | 14 072 | 9 436 | 4 636 | 1 044 | 209 | 6 866 | 1 816 | 2 685 | 1 394 | 1 102 |
| Summa långa kurser | 394 474 | 26 738 | 17 495 | 9 243 | 4 793 | 209 | 13 611 | 3 390 | 5 467 | 2 306 | 1 755 |
| Korta kurser (1–14 dagar) | 51 801 | 76 012 | 43 767 | 32 245 | .. | .. | .. | .. | .. | .. | .. |
| Öppen folkbildning | 2 227 | 9 026 | 4 947 | 4 079 | .. | .. | .. | .. | .. | .. | .. |
| Individuella gymnasieprogram | 3 388 | 198 | 110 | 88 | .. | .. | .. | .. | .. | .. | .. |
| Länsarb.nämnd/arb.förmedl. | 942 | 98 | 56 | 42 | .. | .. | .. | .. | .. | .. | .. |
| Kommuner | 4 221 | 250 | 143 | 107 | .. | .. | .. | .. | .. | .. | .. |
| Övrig uppdragsutbildning | 11 744 | 2 507 | 1 705 | 802 | .. | .. | .. | .. | .. | .. | .. |
| Uppdrag kommunen | 4 146 | 290 | 189 | 101 | .. | .. | .. | .. | .. | .. | .. |
| Uppdrag komvux | 306 | 17 | 12 | 5 | .. | .. | .. | .. | .. | .. | .. |
| Uppdrag orienteringskurs | 3 138 | 181 | 160 | 21 | .. | .. | .. | .. | .. | .. | .. |
| Aktivitetsgarantiutb. (SAGA) lång kurs | 33 454 | 2 346 | 1 208 | 1 138 | 447 | . | 27 | 102 | 842 | 1 030 | 345 |
| Aktivitetsgarantiutb. (SAGA) kort kurs | 55 | 27 | 12 | 15 | 9 | . | 1 | 3 | 7 | 14 | 2 |
| Påbyggnadsutbildning | 1 419 | 99 | 65 | 34 | – | . | 52 | 3 | 18 | 25 | 1 |
| Jobb- och utvecklingsgarantin, lång kurs | 26 626 | 3 011 | 1 444 | 1 567 | 409 | . | 79 | 175 | 1 070 | 1 353 | 334 |
| Jobb- och utvecklingsgarantin, kort kurs | 316 | 272 | 133 | 139 | 12 | . | 4 | 8 | 96 | 130 | 34 |

| Kurstyp | Tidigare utbildning | | | | | |
|--|---------------------|--------------|---------------------|---------------|---------------|---------------|
| | Ej gr. skola | Gr. skola | Ej av- slut. gy. | 2-år skola | 3-år skola | Högre utb. |
| Alla kurstyper | 2 881 | 4 788 | 6 351 | 3 771 | 11 408 | 3 294 |
| Långa allmänna kurser | 1 984 | 2 545 | 3 727 | 1 441 | 2 499 | 470 |
| Långa särskilda kurser | 630 | 765 | 994 | 1 530 | 7 853 | 2 300 |
| Summa långa kurser | 2 614 | 3 310 | 4 721 | 2 971 | 10 352 | 2 770 |
| Korta kurser (1–14 dagar) | .. | .. | .. | .. | .. | .. |
| Öppen folkbildning | .. | .. | .. | .. | .. | .. |
| Individuella gymnasieprogram | .. | .. | .. | .. | .. | .. |
| Länsarb.nämnd/arb.förmedl. | .. | .. | .. | .. | .. | .. |
| Kommuner | .. | .. | .. | .. | .. | .. |
| Övrig uppdragsutbildning | .. | .. | .. | .. | .. | .. |
| Uppdrag kommunen | .. | .. | .. | .. | .. | .. |
| Uppdrag komvux | .. | .. | .. | .. | .. | .. |
| Uppdrag orienteringskurs | .. | .. | .. | .. | .. | .. |
| Aktivitetsgarantiutb. (SAGA) lång kurs | 130 | 700 | 671 | 312 | 353 | 180 |
| Aktivitetsgarantiutb. (SAGA) kort kurs | 3 | 12 | 3 | 4 | 4 | 1 |
| Påbyggnadsutbildning | 1 | 4 | 11 | 15 | 53 | 15 |
| Jobb- och utvecklingsgarantin, lång kurs | 123 | 734 | 915 | 393 | 576 | 270 |
| Jobb- och utvecklingsgarantin, kort kurs | 10 | 28 | 30 | 76 | 70 | 58 |

3. Deltagare i statsbidragsberättigade folkhögskolekurser våren och hösten 2007

3. Participants in folk high school courses spring and autumn term 2007

| Kurstyp/inriktning | Våren 2007 | | | | Hösten 2007 | | | |
|------------------------------------|---------------|---------------|---------------|-----------------|---------------|---------------|---------------|-----------------|
| | Totalt | Kön | | Invand- rade | Totalt | Kön | | Invand- rade |
| | | Kvinnor | Män | | | Kvinnor | Män | |
| Långa allmänna kurser | 12 770 | 8 034 | 4 736 | 3 402 | 12 666 | 8 059 | 4 607 | 3 749 |
| Allmän, bred ämnesinriktning | 8 341 | 5 125 | 3 216 | 2 232 | 8 210 | 5 097 | 3 113 | 2 457 |
| Allmän, dominerad av basämnen | 2 623 | 1 608 | 1 015 | 734 | 2 641 | 1 652 | 989 | 800 |
| Beteendekunskap, humaniora | 209 | 152 | 57 | 6 | 276 | 212 | 64 | 8 |
| Estetiska ämnen | 244 | 187 | 57 | 29 | 184 | 119 | 65 | 23 |
| Företagsekonomi, handel och kontor | 38 | 18 | 20 | 7 | 43 | 19 | 24 | 18 |
| Matematik, naturvetenskap | 192 | 127 | 65 | 28 | 189 | 119 | 70 | 24 |
| Medicin, hälso- och sjukvård | 145 | 111 | 34 | 6 | 153 | 125 | 28 | 19 |
| Samhällsvetenskap | 382 | 272 | 110 | 119 | 329 | 244 | 85 | 113 |
| Språk | 396 | 293 | 103 | 218 | 440 | 337 | 103 | 264 |
| Teknik | 30 | 16 | 14 | 1 | 82 | 51 | 31 | – |
| Övriga ämnen | 170 | 125 | 45 | 22 | 119 | 84 | 35 | 23 |
| Långa särskilda kurser | 13 269 | 8 982 | 4 287 | 762 | 14 072 | 9 436 | 4 636 | 1 044 |
| Beteendekunskap, humaniora | 3 347 | 2 108 | 1 239 | 186 | 3 387 | 2 116 | 1 271 | 237 |
| Estetiska ämnen | 5 149 | 3 408 | 1 741 | 176 | 5 192 | 3 436 | 1 756 | 204 |
| Företagsekonomi, handel och kontor | 200 | 145 | 55 | 22 | 235 | 133 | 102 | 6 |
| Matematik, naturvetenskap | 389 | 263 | 126 | 14 | 268 | 163 | 105 | 16 |
| Medicin, hälso- och sjukvård | 987 | 809 | 178 | 48 | 1 114 | 889 | 225 | 39 |
| Samhällsvetenskap | 1 725 | 1 213 | 512 | 87 | 2 042 | 1 402 | 640 | 229 |
| Språk | 989 | 768 | 221 | 214 | 1 227 | 949 | 278 | 291 |
| Teknik | 233 | 126 | 107 | 4 | 236 | 126 | 110 | 4 |
| Övriga ämnen | 250 | 142 | 108 | 11 | 371 | 222 | 149 | 18 |
| Korta kurser | 71 470 | 41 602 | 29 868 | .. | 75 653 | 43 544 | 32 109 | .. |
| Allmän, bred ämnesinriktning | 717 | 313 | 404 | .. | 278 | 217 | 61 | .. |
| Allmän, dominerad av basämne | 154 | 106 | 48 | .. | 12 | 9 | 3 | .. |
| Beteendekunskap, humaniora | 20 368 | 11 290 | 9 078 | .. | 23 750 | 12 399 | 11 351 | .. |
| Estetiska ämnen | 12 962 | 8 800 | 4 162 | .. | 12 783 | 8 616 | 4 167 | .. |
| Företagsekonomi, handel och kontor | 1 040 | 606 | 434 | .. | 818 | 413 | 405 | .. |
| Matematik, naturvetenskap | 1 961 | 1 159 | 802 | .. | 1 511 | 949 | 562 | .. |
| Medicin, hälso- och sjukvård | 5 146 | 3 643 | 1 503 | .. | 6 160 | 4 190 | 1 970 | .. |
| Samhällsvetenskap | 21 990 | 11 400 | 10 590 | .. | 22 727 | 12 216 | 10 511 | .. |
| Språk | 2 003 | 1 409 | 594 | .. | 2 109 | 1 523 | 586 | .. |
| Teknik | 1 237 | 703 | 534 | .. | 1 178 | 570 | 608 | .. |
| Övriga ämnen | 3 892 | 2 173 | 1 719 | .. | 4 327 | 2 442 | 1 885 | .. |
| Öppen folkbildning | 3 797 | 1 483 | 2 314 | .. | 8 846 | 4 862 | 3 984 | .. |
| Allmän, bred ämnesinriktning | 6 | 4 | 2 | .. | – | – | – | – |
| Beteendekunskap, humaniora | 1 548 | 195 | 1 353 | .. | 688 | 345 | 343 | .. |
| Estetiska ämnen | 609 | 335 | 274 | .. | 2 836 | 1 740 | 1 096 | .. |
| Företagsekonomi, handel och kontor | 4 | 2 | 2 | .. | 274 | 141 | 133 | .. |
| Matematik, naturvetenskap | 188 | 123 | 65 | .. | 275 | 145 | 130 | .. |
| Medicin, hälso- och sjukvård | 188 | 148 | 40 | .. | 4 116 | 2 065 | 2 051 | .. |
| Samhällsvetenskap | 927 | 478 | 449 | .. | 401 | 251 | 150 | .. |
| Språk | 53 | 29 | 24 | .. | 89 | 53 | 36 | .. |
| Teknik | 99 | 63 | 36 | .. | 167 | 122 | 45 | .. |
| Övriga ämnen | 175 | 106 | 69 | .. | 8 846 | 4 862 | 3 984 | .. |

4. Funktionshindrade deltagare i statsbidragsberättigade folkhögskolekurser våren och hösten 2007 efter kurstyp och funktionshinder

4. Disabled participants in State subsidy folk high school courses spring and autumn term 2007

| Typ av funktionshinder | Våren 2007 | | | | Totalt | Procent |
|--|-----------------------|------------------------|--------------|--------------------|---------------|------------|
| | Långa allmänna kurser | Långa särskilda kurser | Korta kurser | Öppen folkbildning | | |
| Summa total | 6 104 | 1 907 | 7 562 | 45 | 15 618 | 100 |
| Rörelsehinder | 185 | 114 | 1 185 | – | 1 484 | 9,5 |
| Synskada | 28 | 65 | 1 137 | 1 | 1 231 | 7,9 |
| Hörselskada | 45 | 31 | 582 | 2 | 660 | 4,2 |
| Döv | 61 | 2 | 313 | 13 | 389 | 2,5 |
| Dövblind | 24 | 1 | 147 | – | 172 | 1,1 |
| Utvecklingsstörning | 273 | 150 | 779 | – | 1 202 | 7,7 |
| Hjärnskada i vuxen ålder | 90 | 32 | 305 | – | 427 | 2,7 |
| Psykiskt funktionshinder | 1 340 | 586 | 517 | – | 2 443 | 15,6 |
| Medicinskt funktionshinder | 316 | 290 | 1 268 | – | 1 874 | 12,0 |
| Asperger, DAMP m.fl. | 279 | 47 | 154 | – | 480 | 3,1 |
| Dyslexi ¹ | 746 | 241 | 74 | – | 1 061 | 6,8 |
| Invandrade med brister i svenska språket | 2 717 | 348 | 1 101 | 29 | 4 195 | 26,9 |

| Typ av funktionshinder | Hösten 2007 | | | | Totalt | Procent |
|--|-----------------------|------------------------|--------------|--------------------|---------------|------------|
| | Långa allmänna kurser | Långa särskilda kurser | Korta kurser | Öppen folkbildning | | |
| Summa total | 6 292 | 2 298 | 7 859 | 34 | 16 483 | 100 |
| Rörelsehinder | 165 | 171 | 1 605 | – | 1 941 | 11,8 |
| Synskada | 21 | 68 | 1 036 | – | 1 125 | 6,8 |
| Hörselskada | 47 | 52 | 612 | – | 711 | 4,3 |
| Döv | 77 | 6 | 319 | 4 | 406 | 2,5 |
| Dövblind | 42 | 1 | 111 | – | 154 | 0,9 |
| Utvecklingsstörning | 350 | 183 | 899 | 15 | 1 447 | 8,8 |
| Hjärnskada i vuxen ålder | 86 | 38 | 126 | – | 250 | 1,5 |
| Psykiskt funktionshinder | 1 209 | 569 | 621 | – | 2 399 | 14,6 |
| Medicinskt funktionshinder | 299 | 283 | 1 857 | – | 2 439 | 14,8 |
| Asperger, DAMP m.fl. | 353 | 106 | 71 | – | 530 | 3,2 |
| Dyslexi ¹ | 688 | 262 | 170 | – | 1 120 | 6,8 |
| Invandrade med brister i svenska språket | 2 955 | 559 | 432 | 15 | 3 961 | 24 |

1) Språkligt funktionshinder.

5. Deltagare i folkhögskolekurser våren och hösten 2007 efter län och huvudmannagrupp

5. Participants in folk high school courses in spring and autumn term 2007 by county and principal organiser group

| Län | Landstingsregioner | | | | | | Rörelsefolkhögskolor | | | | | |
|--------------------|--------------------------|---------------|---------------|---------------|----------------------|-----------------------------------|--------------------------|---------------|---------------|---------------|-----------------|-----------------------------------|
| | Del- tagar- veckor | Deltagare | | | | Del- tagare långa kurser | Del- tagar- veckor | Deltagare | | | | Del- tagare långa kurser |
| | | Totalt | Kvin- nor | Män | In- vand- rade | | | Totalt | Kvin- nor | Män | Invand- rade | |
| Våren 2007 | | | | | | | | | | | | |
| Totalt | 156 621 | 28 672 | 18 103 | 10 569 | 812 | 7 202 | 421 966 | 82 214 | 47 561 | 34 653 | 5 602 | 18 |
| Stockholm | . | . | . | . | . | . | 100 511 | 17 626 | 9 471 | 8 155 | 1 562 | 4 537 |
| Uppsala | 4 054 | 1 159 | 745 | 414 | 11 | 179 | 4 574 | 495 | 324 | 171 | 14 | 196 |
| Södermanland | 8 685 | 1 913 | 1 286 | 627 | 103 | 390 | 8 815 | 1 712 | 956 | 756 | 68 | 406 |
| Östergötland | 4 635 | 302 | 154 | 148 | 12 | 155 | 29 292 | 5 039 | 2 589 | 2 450 | 387 | 1 167 |
| Jönköping | 6 986 | 413 | 288 | 125 | 57 | 386 | 31 679 | 4 403 | 2 676 | 1 727 | 167 | 1 492 |
| Kronoberg | 2 891 | 350 | 258 | 92 | 2 | 124 | 6 324 | 533 | 344 | 189 | 73 | 300 |
| Kalmar | 17 649 | 2 859 | 1 767 | 1 092 | 101 | 651 | 3 656 | 721 | 477 | 244 | 20 | 190 |
| Gotland | 6 379 | 1 050 | 728 | 322 | 15 | 351 | . | . | . | . | . | . |
| Blekinge | 3 079 | 419 | 242 | 177 | 9 | 158 | 8 706 | 2 218 | 1 261 | 957 | 64 | 359 |
| Skåne | . | . | . | . | . | . | 76 678 | 10 139 | 5 576 | 4 563 | 1 130 | 2 965 |
| Halland | 8 726 | 2 948 | 1 845 | 1 103 | 15 | 314 | . | . | . | . | . | . |
| Västra Götaland | 17 686 | 3 755 | 2 411 | 1 344 | 191 | 710 | 54 997 | 9 309 | 5 526 | 3 783 | 890 | 2 361 |
| Värmland | 18 011 | 2 298 | 1 594 | 704 | 112 | 991 | 4 050 | 435 | 316 | 119 | 5 | 103 |
| Örebro | 7 602 | 865 | 559 | 306 | 38 | 389 | 9 406 | 964 | 595 | 369 | 77 | 489 |
| Västmanland | 5 523 | 850 | 582 | 268 | 19 | 261 | 5 818 | 1 404 | 983 | 421 | 32 | 433 |
| Dalarna | 8 862 | 1 423 | 1 019 | 404 | 11 | 408 | 17 414 | 4 983 | 2 954 | 2 029 | 191 | 605 |
| Gävleborg | 15 914 | 4 034 | 2 389 | 1 645 | 44 | 739 | 4 063 | 2 259 | 1 526 | 733 | - | 137 |
| Västernorrland | 7 736 | 1 402 | 828 | 574 | 27 | 417 | 9 121 | 1 539 | 907 | 632 | 79 | 632 |
| Jämtland | 6 214 | 1 189 | 710 | 479 | 26 | 308 | 2 352 | 204 | 119 | 85 | - | 131 |
| Västerbotten | 5 989 | 1 443 | 698 | 745 | 19 | 271 | 17 430 | 7 543 | 4 593 | 2 950 | 69 | 807 |
| Norrbottnen | . | . | . | . | . | . | 27 080 | 10 688 | 6 368 | 4 320 | 774 | 1 252 |
| Hösten 2007 | | | | | | | | | | | | |
| Totalt | 137 160 | 28 824 | 18 346 | 10 478 | 921 | 7 160 | 392 132 | 91 683 | 52 758 | 38 925 | 5 577 | 19 |
| Stockholm | . | . | . | . | . | . | 97 295 | 22 332 | 12 006 | 10 326 | 1 797 | 4 738 |
| Uppsala | 3 699 | 1 159 | 752 | 407 | 11 | 177 | 4 083 | 335 | 225 | 110 | 18 | 214 |
| Södermanland | 6 979 | 1 492 | 984 | 508 | 86 | 370 | 8 227 | 2 798 | 1 512 | 1 286 | 72 | 384 |
| Östergötland | 3 995 | 321 | 187 | 134 | 23 | 159 | 22 706 | 2 963 | 2 008 | 955 | 313 | 1 132 |
| Jönköping | 5 985 | 431 | 297 | 134 | 47 | 390 | 29 018 | 4 787 | 2 740 | 2 047 | 215 | 1 474 |
| Kronoberg | 2 770 | 188 | 129 | 59 | 5 | 165 | 7 391 | 690 | 450 | 240 | 92 | 426 |
| Kalmar | 16 236 | 3 627 | 2 170 | 1 457 | 120 | 712 | 2 739 | 378 | 253 | 125 | 25 | 209 |
| Gotland | 5 020 | 1 112 | 749 | 363 | 10 | 240 | . | . | . | . | . | . |
| Blekinge | 2 345 | 413 | 267 | 146 | 4 | 174 | 7 649 | 2 965 | 1 763 | 1 202 | 77 | 326 |
| Skåne | . | . | . | . | . | . | 76 664 | 11 106 | 6 254 | 4 852 | 1 276 | 3 383 |
| Halland | 8 217 | 3 287 | 2 141 | 1 146 | 47 | 330 | . | . | . | . | . | . |
| Västra Götaland | 15 342 | 3 206 | 2 050 | 1 156 | 210 | 757 | 47 422 | 8 886 | 5 181 | 3 705 | 917 | 2 300 |
| Värmland | 14 747 | 2 059 | 1 486 | 573 | 107 | 860 | 4 379 | 545 | 329 | 216 | 40 | 137 |
| Örebro | 6 197 | 698 | 480 | 218 | 43 | 355 | 9 113 | 1 328 | 856 | 472 | 133 | 538 |
| Västmanland | 5 349 | 898 | 493 | 405 | 76 | 294 | 6 148 | 1 559 | 1 139 | 420 | 44 | 430 |
| Dalarna | 8 618 | 1 807 | 1 203 | 604 | 24 | 433 | 15 955 | 9 344 | 5 213 | 4 131 | 231 | 621 |
| Gävleborg | 13 747 | 2 428 | 1 508 | 920 | 35 | 590 | 4 378 | 2 230 | 1 394 | 836 | 24 | 172 |
| Västernorrland | 8 012 | 3 318 | 2 062 | 1 256 | 25 | 578 | 8 485 | 2 142 | 1 268 | 874 | 99 | 469 |
| Jämtland | 5 550 | 1 652 | 995 | 657 | 29 | 330 | 2 902 | 1 636 | 842 | 794 | 0 | 148 |
| Västerbotten | 4 352 | 728 | 393 | 335 | 19 | 246 | 15 362 | 6 759 | 3 996 | 2 763 | 55 | 815 |
| Norrbottnen | . | . | . | . | . | . | 22 216 | 8 900 | 5 329 | 3 571 | 149 | 1 289 |

6. Deltagare i folkhögskolekurser våren 2005 till hösten 2007

6. Participants in folk high school courses in spring term 2005 to autumn term 2007

| Kurstyp | Våren 2005 | | | | | Hösten 2005 | | | | |
|---------------------------------|--------------------------|----------------|------------------|---------------|-----------------|--------------------------|----------------|------------------|---------------|-----------------|
| | Del- tagar- veckor | Deltagare | | | | Del- tagar- veckor | Deltagare | | | |
| | | Totalt | Antal kvinnor | Antal män | Invan- drade | | Totalt | Antal kvinnor | Antal män | Invan- drade |
| Summa alla kurstyper | 611 845 | 110 746 | 65 848 | 44 898 | 4 908 | 546 351 | 110 939 | 65 124 | 45 815 | 4 843 |
| Långa allmänna kurser | 122 080 | 7 104 | 4 565 | 2 539 | 1 227 | 112 044 | 7 475 | 4 739 | 2 736 | 1 379 |
| Långa särskilda kurser | 205 945 | 12 315 | 8 123 | 4 192 | 472 | 186 620 | 12 919 | 8 714 | 4 205 | 646 |
| Särskild utbildningsinsats | 135 642 | 7 578 | 4 588 | 2 990 | 2 190 | 113 020 | 7 588 | 4 614 | 2 974 | 2 013 |
| Summa långa kurser | 463 667 | 26 997 | 17 276 | 9 721 | 3 889 | 411 684 | 27 982 | 18 067 | 9 915 | 4 038 |
| Korta kurser (1–14 dag) | 46 765 | 73 583 | 42 856 | 30 727 | .. | 50 928 | 74 499 | 42 315 | 32 184 | .. |
| Studiecirklar | 2 073 | 968 | 660 | 308 | .. | 1 491 | 636 | 451 | 185 | .. |
| Uppdragsutbildning | 26 077 | 3 774 | 2 176 | 1 598 | .. | 21 969 | 2 805 | 1 611 | 1 194 | .. |
| Uppdrag kommunen | 9 578 | 493 | 344 | 149 | .. | 6 418 | 384 | 252 | 132 | .. |
| Uppdrag komvux | 2 220 | 155 | 86 | 69 | .. | 1 863 | 175 | 138 | 37 | .. |
| Uppdrag orienteringskurs | 2 779 | 181 | 152 | 29 | .. | 2 270 | 134 | 115 | 19 | .. |
| Aktivitetsgarantiutb. lång kurs | 57 586 | 4 360 | 2 184 | 2 176 | 983 | 44 995 | 3 689 | 1 850 | 1 839 | 742 |
| Aktivitetsgarantiutb. kort kurs | 394 | 198 | 97 | 101 | 36 | 339 | 199 | 102 | 97 | 43 |
| Särskild utbildningsinsats | | | | | | | | | | |
| Gävleborg | 706 | 37 | 17 | 20 | - | 486 | 27 | 16 | 11 | 1 |
| Påbyggnadsutbildning | . | . | . | . | . | 1 498 | 104 | 73 | 31 | 2 |
| Ungdomsplats AMS lång kurs | . | . | . | . | . | 2 372 | 278 | 123 | 155 | 11 |
| Ungdomsplats AMS kort kurs | . | . | . | . | . | 38 | 27 | 11 | 16 | 6 |

| Kurstyp | Våren 2006 | | | | | Hösten 2006 | | | | |
|---------------------------------|--------------------------|----------------|------------------|---------------|-----------------|--------------------------|----------------|------------------|---------------|-----------------|
| | Del- tagar- veckor | Deltagare | | | | Del- tagar- veckor | Deltagare | | | |
| | | Totalt | Antal kvinnor | Antal män | Invan- drade | | Totalt | Antal kvinnor | Antal män | Invan- drade |
| Summa alla kurstyper | 606 280 | 111 029 | 65 226 | 45 803 | 4 937 | 528 435 | 111 217 | 64 660 | 46 557 | 5 638 |
| Långa allmänna kurser | 231 584 | 12 825 | 7 926 | 4 899 | 3 124 | 200 591 | 12 833 | 7 974 | 4 859 | 3 221 |
| Långa särskilda kurser | 225 345 | 13 462 | 9 090 | 4 372 | 852 | 190 441 | 13 265 | 8 967 | 4 298 | 812 |
| Summa långa kurser | 456 929 | 26 287 | 17 016 | 9 271 | 3 976 | 391 032 | 26 098 | 16 941 | 9 157 | 4 033 |
| Korta kurser (1–14 dag) | 45 629 | 73 472 | 42 208 | 31 264 | .. | 49 135 | 69 950 | 39 869 | 30 081 | 99 |
| Öppen folkbildning | 1 090 | 2 986 | 1 474 | 1 512 | .. | 1 432 | 7 257 | 3 609 | 3 648 | 4 |
| Uppdragsutbildning | 23 738 | 2 312 | 1 305 | 1 007 | .. | 21 132 | 2 537 | 1 391 | 1 146 | 285 |
| Uppdrag kommunen | 8 603 | 450 | 294 | 156 | .. | 8 324 | 534 | 362 | 172 | 158 |
| Uppdrag komvux | 2 115 | 164 | 127 | 37 | .. | 1 770 | 173 | 109 | 64 | 118 |
| Uppdrag orienteringskurs | 3 641 | 199 | 171 | 28 | .. | 3 523 | 211 | 177 | 34 | 200 |
| Aktivitetsgarantiutb. lång kurs | 53 559 | 4 155 | 2 109 | 2 046 | 878 | 44 180 | 3 644 | 1 826 | 1 818 | 690 |
| Aktivitetsgarantiutb. kort kurs | 352 | 266 | 166 | 100 | 30 | 450 | 258 | 124 | 134 | 17 |
| Särskild utbildningsinsats | | | | | | | | | | |
| Gävleborg ¹ | 414 | 22 | 14 | 8 | - | . | . | . | . | . |
| Påbyggnadsutbildning | 1 734 | 99 | 69 | 30 | 2 | 1 391 | 96 | 65 | 31 | 1 |
| Ungdomsplats AMS lång kurs | 8 461 | 610 | 268 | 342 | 51 | 6 063 | 456 | 185 | 271 | 32 |
| Ungdomsplats AMS kort kurs | 15 | 7 | 5 | 2 | - | 3 | 3 | 2 | 1 | 1 |

| Kurstyp | Våren 2007 | | | | | Hösten 2007 | | | | |
|---------------------------------|--------------------------|----------------|------------------|---------------|-----------------|--------------------------|----------------|------------------|---------------|-----------------|
| | Del- tagar- veckor | Deltagare | | | | Del- tagar- veckor | Deltagare | | | |
| | | Totalt | Antal kvinnor | Antal män | Invan- drade | | Totalt | Antal kvinnor | Antal män | Invan- drade |
| Summa alla kurstyper | 587 496 | 111 411 | 65 967 | 45 444 | 5 007 | 538 257 | 121 072 | 71 446 | 49 626 | 5 670 |
| Långa allmänna kurser | 229 191 | 12 770 | 8 034 | 4 736 | 3 402 | 196 904 | 12 666 | 8 059 | 4 607 | 3 749 |
| Långa särskilda kurser | 218 814 | 13 287 | 8 988 | 4 299 | 762 | 197 570 | 14 072 | 9 436 | 4 636 | 1 044 |
| Summa långa kurser | 448 005 | 26 057 | 17 022 | 9 035 | 4 164 | 394 474 | 26 738 | 17 495 | 9 243 | 4 793 |
| Korta kurser (1–14 dag) | 44 884 | 71 704 | 41 794 | 29 910 | .. | 51 801 | 76 012 | 43 767 | 32 245 | .. |
| Öppen folkbildning | 1 571 | 3 867 | 1 514 | 2 353 | .. | 2 227 | 9 026 | 4 947 | 4 079 | .. |
| Uppdragsutbildning | 24 092 | 3 493 | 2 380 | 1 113 | .. | 20 295 | 3 053 | 2 014 | 1 039 | .. |
| Uppdrag kommunen | 6 262 | 358 | 249 | 109 | .. | 4 146 | 290 | 189 | 101 | .. |
| Uppdrag komvux | 398 | 24 | 20 | 4 | .. | 306 | 17 | 12 | 5 | .. |
| Uppdrag orienteringskurs | 3 498 | 168 | 147 | 21 | .. | 3 138 | 181 | 160 | 21 | .. |
| Aktivitetsgarantiutb. lång kurs | 55 904 | 4 989 | 2 457 | 2 532 | 793 | 33 454 | 2 346 | 1 208 | 1 138 | 447 |
| Aktivitetsgarantiutb. kort kurs | 1 167 | 651 | 314 | 337 | 47 | 55 | 27 | 12 | 15 | 9 |
| Påbyggnadsutbildning | 1 646 | 96 | 70 | 26 | 1 | 1 419 | 99 | 65 | 34 | - |
| Jobb- o. utv.garantin lång kurs | 69 | 4 | - | 4 | 2 | 26 626 | 3 011 | 1 444 | 1 567 | 409 |
| Jobb- o. utv.garantin lång kurs | - | - | - | - | - | 316 | 272 | 133 | 139 | 12 |

1) Särskild utbildningsinsats Gävleborg upphörde 2006-07-01.

7a. Verksamhetsredovisning vårterminen 2007 fördelat efter kurser, deltagarveckor, kön, ålder och utbildningsbakgrund

7a. Activity report spring term 2007 by courses, study weeks, gender, age and earlier education

| Kurstyp och kursinriktning | Antal kurser | Antal deltagarveckor | Antal deltagare | Kvinnor | Män | In- vandrade | Ålder | | | | | | Utbildningsbakgrund | | | | | |
|--|--------------|----------------------|-----------------|---------------|---------------|-----------------|------------|---------------|--------------|--------------|--------------|--------------|----------------------|---------------------|----------------|----------------------|----------------------|----------------|
| | | | | | | | < 18 år | 18–24 år | 25–29 år | 30–45 år | 46–60 år | > 60 år | Utan grundskolekomp. | Med grundskolekomp. | Utan gym. Utb. | Med 2-årig gym. utb. | Med 3-årig gym. utb. | Med högre utb. |
| TOTALT ^{1,2} | 7 154 | 581 608 | 111 099 | 65 778 | 45 321 | 5 007 | 214 | 12 353 | 4 201 | 7 816 | 4 717 | 2 490 | 2 545 | 4 794 | 5 819 | 4 127 | 11 065 | 3 442 |
| 01. Långa allmänna kurser summa | 1 157 | 229 191 | 12 770 | 8 034 | 4 736 | 3 402 | . | 6 187 | 1 802 | 3 022 | 1 032 | 727 | 1 905 | 2 513 | 3 357 | 1 721 | 2 795 | 479 |
| 001 Allmän, bred ämnesinriktning | 697 | 154 198 | 8 341 | 5 125 | 3 216 | 2 232 | . | 4 229 | 1 161 | 1 864 | 580 | 507 | 1 229 | 1 744 | 2 298 | 1 056 | 1 754 | 260 |
| 002 Allmän, dominerad av basämnena | 264 | 49 563 | 2 623 | 1 608 | 1 015 | 734 | . | 1 279 | 383 | 729 | 209 | 23 | 441 | 570 | 725 | 395 | 443 | 49 |
| 011 Religion och livsfrågor | 8 | 322 | 35 | 27 | 8 | 3 | . | 13 | 7 | 11 | 4 | – | 1 | 2 | 6 | 5 | 10 | 11 |
| 012 Historia | 1 | 260 | 24 | 15 | 9 | – | . | – | – | – | 2 | 22 | – | – | – | 3 | 5 | 16 |
| 015 Annan ledarutbildning inkl organisation | 3 | 718 | 47 | 29 | 18 | 2 | . | 16 | 8 | 14 | 9 | – | – | – | 1 | 4 | 29 | 13 |
| 016 Litteratur | 2 | 233 | 30 | 25 | 5 | – | . | – | – | – | 1 | 29 | – | – | 16 | 13 | 1 | – |
| 019 Övrigt | 5 | 1 550 | 73 | 56 | 17 | 1 | . | 46 | 16 | 7 | 3 | 1 | – | 3 | 2 | 3 | 61 | 4 |
| 020 Estetiska ämnen | 2 | 280 | 14 | 13 | 1 | 1 | . | 6 | 6 | 1 | 1 | – | – | 1 | 4 | 7 | 2 | – |
| 021 Musik | 4 | 1 130 | 56 | 32 | 24 | 14 | . | 39 | 10 | 6 | 1 | – | – | 6 | 5 | 4 | 41 | – |
| 022 Scenisk konst (dans, film och teater) | 1 | 460 | 23 | 20 | 3 | – | . | 22 | – | 1 | – | – | – | – | 2 | 1 | 20 | – |
| 023 Slöjd och konsthantverk | 2 | 176 | 10 | 10 | – | – | . | 6 | – | 2 | 2 | – | – | – | 1 | 4 | 4 | 1 |
| 024 Bild, form och målar Konst | 10 | 1 792 | 91 | 76 | 15 | 9 | . | 52 | 13 | 16 | 6 | 4 | 4 | 2 | 7 | 10 | 60 | 8 |
| 029 Övrigt | 2 | 1 150 | 50 | 36 | 14 | 5 | . | 17 | 9 | 17 | 7 | – | 5 | 8 | 10 | 1 | 12 | 14 |
| 030 Företags ekonomi, handel och kontor | 1 | 63 | 13 | 6 | 7 | – | . | 1 | 3 | 2 | 4 | 3 | 3 | 2 | – | – | 3 | 5 |
| 031 Ekonomi | 2 | 456 | 25 | 12 | 13 | 7 | . | 15 | 5 | 4 | 1 | – | – | 6 | 5 | 8 | 5 | 1 |
| 040 Matematik, naturvetenskap | 6 | 1 265 | 60 | 27 | 33 | 16 | . | 45 | 10 | 5 | – | – | – | 1 | 23 | 6 | 29 | 1 |
| 041 Matematik | 12 | 439 | 89 | 67 | 22 | 12 | . | 38 | 18 | 28 | 4 | 1 | 3 | 14 | 21 | 18 | 32 | 1 |
| 042 Biologi, inkl ekologi | 6 | 150 | 27 | 21 | 6 | – | . | 17 | 4 | 4 | 2 | – | 2 | 11 | 10 | 3 | – | 1 |
| 049 Övrigt | 2 | 169 | 16 | 12 | 4 | – | . | – | – | 1 | – | 15 | – | – | – | 1 | 5 | 10 |
| 051 Friskvård | 8 | 1 218 | 63 | 48 | 15 | 4 | . | 39 | 11 | 12 | 1 | – | – | 5 | 16 | 10 | 30 | 2 |
| 059 Övrigt | 8 | 1 221 | 82 | 63 | 19 | 2 | . | 31 | 5 | 25 | 18 | 3 | 1 | 13 | 21 | 16 | 27 | 4 |
| 063 Informationsverksamhet & mediautbildning | 2 | 275 | 13 | 9 | 4 | – | . | 11 | 2 | – | – | – | – | 3 | 4 | – | 6 | – |
| 064 EG/EU frågor | 1 | 207 | 9 | 5 | 4 | 2 | . | 1 | 2 | 4 | 2 | – | 2 | 1 | 2 | – | 1 | 3 |
| 065 Internationella frågor, övrigt | 9 | 1 986 | 118 | 81 | 37 | – | . | 87 | 10 | 8 | 4 | 9 | – | – | 5 | 9 | 87 | 17 |
| 066 Samhällsfrågor, allmänt | 19 | 2 651 | 223 | 161 | 62 | 105 | . | 18 | 23 | 62 | 47 | 73 | 62 | 47 | 42 | 36 | 23 | 13 |
| 068 Socialpolitik | 1 | 102 | 11 | 10 | 1 | 11 | . | – | – | – | 2 | 9 | 5 | 6 | – | – | – | – |
| 069 Övrigt | 2 | 165 | 8 | 6 | 2 | 1 | . | 3 | 2 | 2 | 1 | – | – | 1 | 2 | – | 4 | 1 |
| 071 Svenska | 39 | 3 182 | 286 | 206 | 80 | 205 | . | 41 | 56 | 133 | 52 | 4 | 142 | 36 | 55 | 41 | 1 | 11 |
| 072 Engelska | 8 | 352 | 74 | 59 | 15 | 11 | . | 22 | 13 | 15 | 20 | 4 | 1 | 3 | 43 | 8 | 11 | 8 |
| 079 Övrigt | 5 | 749 | 36 | 28 | 8 | 2 | . | 21 | 4 | 8 | 3 | – | 3 | 4 | 1 | 1 | 27 | – |
| 081 Dator teknik | 4 | 42 | 14 | 14 | – | 1 | . | – | 2 | 2 | 4 | 6 | – | – | 6 | 2 | 1 | 5 |
| 089 Övrigt | 3 | 321 | 16 | 2 | 14 | – | . | 11 | 4 | 1 | – | – | – | – | 3 | 1 | 12 | – |
| 091 Idrott | 3 | 723 | 36 | 17 | 19 | 1 | . | 30 | 6 | – | – | – | – | 1 | 1 | 8 | 26 | – |
| 092 Hushålls-, textil-, konsument- och varukunskap | 1 | 65 | 6 | 4 | 2 | – | . | – | – | – | 1 | 5 | – | – | – | – | 3 | 3 |
| 099 Övrigt | 14 | 1 558 | 128 | 104 | 24 | 21 | . | 31 | 9 | 38 | 41 | 9 | 1 | 23 | 20 | 47 | 20 | 17 |

Tabell 7a. (forts.)

| Kurstyp och kursinriktning | Antal kurser | Antal deltagarveckor | Antal deltagare | Kvinnor | Män | In- vand- rade | Ålder | | | | | | Utbildningsbakgrund | | | | | |
|--|--------------|----------------------|-----------------|--------------|--------------|----------------------|------------|--------------|--------------|--------------|--------------|------------|-----------------------------------|----------------------------------|-----------------------|---------------------------------|---------------------------------|----------------------|
| | | | | | | | < 18 år | 18– 24 år | 25– 29 år | 30– 45 år | 46– 60 år | > 60 år | Utan grund- skole- komp. | Med grund- skole- komp. | Utan gymn. utb. | Med 2- årig gymn. utb. | Med 3- årig gymn. utb. | Med högre utb. |
| 02. Långa särskilda kurser | 1 032 | 218 814 | 13 287 | 8 988 | 4 299 | 762 | 214 | 6 067 | 2 077 | 2 658 | 1 348 | 923 | 422 | 695 | 1 110 | 1 475 | 7 285 | 2 300 |
| 011 Religion och livsåskådningsfrågor | 88 | 19 648 | 1 314 | 806 | 508 | 64 | 168 | 647 | 103 | 235 | 127 | 34 | 146 | 67 | 96 | 57 | 692 | 256 |
| 012 Historia | 6 | 507 | 70 | 46 | 24 | 2 | – | 10 | 5 | 10 | 5 | 40 | 2 | 5 | 9 | 5 | 23 | 26 |
| 013 Fritidsledarutbildning | 49 | 17 254 | 808 | 443 | 365 | 86 | – | 402 | 209 | 172 | 23 | 2 | 6 | 5 | 26 | 94 | 642 | 35 |
| 015 Annan ledarutbildning inkl organisation | 49 | 8 242 | 631 | 420 | 211 | 15 | 10 | 190 | 60 | 207 | 144 | 20 | – | 19 | 75 | 94 | 335 | 108 |
| 016 Litteratur | 14 | 2 364 | 176 | 134 | 42 | 4 | – | 54 | 33 | 41 | 10 | 38 | 12 | 7 | 3 | 8 | 77 | 69 |
| 019 Övrigt | 26 | 4 247 | 348 | 259 | 89 | 15 | – | 49 | 64 | 100 | 75 | 60 | 12 | 29 | 80 | 81 | 108 | 38 |
| 020 Estetiska ämnen | 16 | 4 052 | 204 | 140 | 64 | 13 | – | 94 | 42 | 48 | 18 | 2 | – | 1 | 23 | 23 | 123 | 34 |
| 021 Musik | 103 | 29 631 | 1 720 | 897 | 823 | 53 | 4 | 1 183 | 169 | 177 | 128 | 59 | 1 | 20 | 37 | 85 | 1 226 | 351 |
| 022 Scenisk konst (dans, film och teater) | 48 | 11 816 | 608 | 396 | 212 | 17 | 2 | 439 | 94 | 57 | 13 | 3 | 5 | 9 | 38 | 65 | 408 | 83 |
| 023 Slöjd och konsthantverk | 71 | 13 388 | 693 | 547 | 146 | 24 | – | 341 | 99 | 104 | 101 | 48 | 5 | 24 | 56 | 93 | 405 | 110 |
| 024 Bild, form och målar Konst | 114 | 26 231 | 1 423 | 1 064 | 359 | 54 | 7 | 727 | 231 | 240 | 147 | 71 | 14 | 53 | 140 | 187 | 787 | 242 |
| 029 Övrigt | 45 | 8 330 | 519 | 370 | 149 | 15 | – | 193 | 78 | 125 | 56 | 67 | 13 | 26 | 53 | 66 | 245 | 116 |
| 031 Ekonomi | 7 | 587 | 56 | 42 | 14 | – | – | 18 | 12 | 17 | 6 | 3 | 3 | – | 4 | 8 | 32 | 9 |
| 033 Administration med datorstöd | 4 | 521 | 58 | 45 | 13 | 13 | – | 1 | 10 | 30 | 14 | 3 | 1 | 12 | 3 | 7 | 18 | 17 |
| 039 Övrigt | 6 | 1 045 | 86 | 58 | 28 | 9 | – | 10 | 11 | 41 | 20 | 4 | 2 | 4 | 25 | 23 | 16 | 16 |
| 041 Matematik | 4 | 126 | 27 | 20 | 7 | – | – | 5 | 6 | 11 | 2 | 3 | 1 | – | 6 | 10 | 8 | 2 |
| 042 Biologi, inkl ekologi | 8 | 1 203 | 68 | 28 | 40 | 7 | – | 30 | 20 | 15 | 3 | – | – | 8 | 6 | 9 | 40 | 5 |
| 044 Miljövärd | 3 | 295 | 24 | 13 | 11 | – | – | 6 | 8 | 6 | 4 | – | – | – | 4 | 19 | 1 | – |
| 049 Övrigt | 24 | 2 256 | 270 | 202 | 68 | 7 | 17 | 130 | 50 | 63 | 8 | 2 | – | 27 | 54 | 19 | 133 | 37 |
| 050 Medicin, hälsa och sjukvård | 5 | 634 | 32 | 26 | 6 | 1 | – | 14 | 7 | 6 | 5 | – | – | – | 7 | 4 | 11 | 10 |
| 051 Friskvård | 43 | 11 024 | 689 | 592 | 97 | 14 | – | 221 | 115 | 207 | 78 | 68 | 20 | 55 | 33 | 118 | 392 | 71 |
| 059 Övrigt | 19 | 5 100 | 266 | 191 | 75 | 33 | – | 65 | 47 | 95 | 55 | 4 | 1 | 28 | 34 | 55 | 118 | 30 |
| 061 Fackliga frågor | 1 | 120 | 12 | – | 12 | – | – | – | – | 10 | 2 | – | – | – | 2 | 10 | – | – |
| 062 Arbetsliv, övrigt | 2 | 232 | 19 | 7 | 12 | – | – | 15 | 2 | 2 | – | – | 1 | 2 | 3 | – | 12 | 1 |
| 063 Informationsverksamhet & mediautbildning | 58 | 12 706 | 657 | 394 | 263 | 27 | – | 377 | 185 | 78 | 15 | 2 | 1 | 8 | 20 | 26 | 372 | 230 |
| 064 EG/EU frågor | 2 | 423 | 68 | 55 | 13 | – | – | – | 1 | 6 | 3 | 58 | 1 | 15 | 26 | 4 | 8 | 14 |
| 065 Internationella frågor, övrigt | 27 | 4 762 | 291 | 235 | 56 | 4 | – | 165 | 78 | 35 | 9 | 4 | 1 | – | 1 | 15 | 155 | 119 |
| 066 Samhällsfrågor, allmänt | 15 | 2 446 | 217 | 162 | 55 | 7 | 6 | 36 | 28 | 62 | 44 | 41 | 45 | 20 | 30 | 63 | 41 | 18 |
| 067 Föreningskunska | 1 | 81 | 7 | 3 | 4 | – | – | – | 1 | 2 | 1 | 3 | – | – | – | – | 1 | 6 |
| 068 Socialpolitik | 6 | 930 | 72 | 51 | 21 | 3 | – | 6 | 10 | 21 | 10 | 25 | 9 | 24 | 6 | 11 | 20 | 2 |
| 069 Övrigt | 26 | 4 722 | 382 | 306 | 76 | 46 | – | 76 | 27 | 47 | 62 | 170 | 43 | 33 | 38 | 74 | 136 | 58 |
| 070 Språk | 2 | 328 | 15 | 14 | 1 | 1 | – | 4 | 5 | 5 | 1 | – | – | – | – | – | 15 | – |
| 071 Svenska | 27 | 3 201 | 253 | 197 | 56 | 160 | – | 38 | 52 | 110 | 42 | 11 | 57 | 87 | 18 | 23 | 42 | 26 |
| 072 Engelska | 17 | 2 053 | 143 | 108 | 35 | 26 | – | 54 | 12 | 32 | 17 | 28 | 1 | 6 | 42 | 10 | 72 | 12 |
| 073 Tyska | 3 | 627 | 39 | 26 | 13 | – | – | 14 | 13 | 6 | 4 | 2 | 1 | 3 | 1 | 2 | 11 | 21 |
| 078 Kontakt- tolkutbildning | 1 | 80 | 16 | 13 | 3 | 11 | – | 1 | 2 | 7 | 6 | – | – | – | – | 3 | 1 | 12 |
| 079 Övrigt | 36 | 9 440 | 523 | 410 | 113 | 16 | – | 258 | 103 | 103 | 34 | 25 | 2 | 18 | 55 | 49 | 326 | 73 |
| 081 Dator teknik | 10 | 2 237 | 137 | 72 | 65 | 2 | – | 52 | 22 | 29 | 16 | 18 | 1 | 37 | 13 | 7 | 72 | 7 |
| 082 Transport, trafik | 4 | 244 | 13 | 7 | 6 | – | – | 4 | 3 | 5 | 1 | – | 1 | 3 | 2 | 4 | 3 | – |
| 089 Övrigt | 10 | 1 222 | 83 | 47 | 36 | 2 | – | 34 | 15 | 17 | 13 | 4 | 1 | 2 | 6 | 11 | 44 | 19 |
| 091 Idrott | 2 | 252 | 12 | 8 | 4 | 1 | – | 6 | 1 | 5 | – | – | 1 | 1 | 5 | 3 | 2 | – |
| 092 Hushålls-, textil-, konsument- och varukunskap | 5 | 1 315 | 56 | 38 | 18 | 1 | – | 32 | 14 | 7 | 2 | 1 | – | 2 | 4 | 5 | 38 | 7 |
| 099 Övrigt | 25 | 2 892 | 182 | 96 | 86 | 9 | – | 66 | 30 | 62 | 24 | – | 12 | 35 | 26 | 25 | 74 | 10 |

Tabell 7a. (forts.)

| Kurstyp och kursinriktning | Antal kurser | Antal deltagarveckor | Antal deltagare | Kvinnor | Män | In- vandrade | Ålder | | | | | | Utbildningsbakgrund | | | | | | |
|---|--------------|----------------------|-----------------|---------------|---------------|-----------------|---------|-----------|------------|--------------|--------------|------------|----------------------|---------------------|-----------------|-----------------------|-----------------------|----------------|----|
| | | | | | | | < 18 år | 18–24 år | 25–29 år | 30–45 år | 46–60 år | > 60 år | Utan grundskolekomp. | Med grundskolekomp. | Utan gymn. utb. | Med 2-årig gymn. utb. | Med 3-årig gymn. utb. | Med högre utb. | |
| 066 Samhällsfrågor, allmänt | 5 | 19 | 229 | 133 | 96 | .. | .. | .. | .. | .. | .. | .. | .. | .. | .. | .. | .. | .. | .. |
| 067 Föreningskunska | 4 | 18 | 55 | 24 | 31 | .. | .. | .. | .. | .. | .. | .. | .. | .. | .. | .. | .. | .. | .. |
| 069 Övrigt | 5 | 14 | 263 | 144 | 119 | .. | .. | .. | .. | .. | .. | .. | .. | .. | .. | .. | .. | .. | .. |
| 071 Svenska | 2 | 82 | 33 | 18 | 15 | .. | .. | .. | .. | .. | .. | .. | .. | .. | .. | .. | .. | .. | .. |
| 079 Övrigt | 2 | 44 | 20 | 11 | 9 | .. | .. | .. | .. | .. | .. | .. | .. | .. | .. | .. | .. | .. | .. |
| 081 Dator teknik | 3 | 24 | 59 | 39 | 20 | .. | .. | .. | .. | .. | .. | .. | .. | .. | .. | .. | .. | .. | .. |
| 082 Transport, trafik | 1 | 18 | 20 | 14 | 6 | .. | .. | .. | .. | .. | .. | .. | .. | .. | .. | .. | .. | .. | .. |
| 089 Övrigt | 3 | 12 | 20 | 10 | 10 | .. | .. | .. | .. | .. | .. | .. | .. | .. | .. | .. | .. | .. | .. |
| 092 Hushålls-, textil-, konsument- och varukunskap | 1 | 32 | 9 | 9 | – | .. | .. | .. | .. | .. | .. | .. | .. | .. | .. | .. | .. | .. | .. |
| 099 Övrigt | 10 | 134 | 207 | 110 | 97 | .. | .. | .. | .. | .. | .. | .. | .. | .. | .. | .. | .. | .. | .. |
| 11. Kulturprogram | | | | | | | | | | | | | | | | | | | |
| summa | 1 578 | 3 156 | 121 499 | 70 772 | 50 727 | .. | .. | .. | .. | .. | .. | .. | .. | .. | .. | .. | .. | .. | .. |
| 101 Föreläsning | 271 | 542 | 9 170 | 5 532 | 3 638 | .. | .. | .. | .. | .. | .. | .. | .. | .. | .. | .. | .. | .. | .. |
| 102 Sång/musik | 624 | 1 248 | 50 104 | 28 628 | 21 476 | .. | .. | .. | .. | .. | .. | .. | .. | .. | .. | .. | .. | .. | .. |
| 103 Dramatisk framställning | 216 | 432 | 15 883 | 8 696 | 7 187 | .. | .. | .. | .. | .. | .. | .. | .. | .. | .. | .. | .. | .. | .. |
| 104 Film/foto/bild | 88 | 176 | 5 074 | 2 919 | 2 155 | .. | .. | .. | .. | .. | .. | .. | .. | .. | .. | .. | .. | .. | .. |
| 105 Dans | 20 | 40 | 1 739 | 1 049 | 690 | .. | .. | .. | .. | .. | .. | .. | .. | .. | .. | .. | .. | .. | .. |
| 106 Utställning | 104 | 208 | 23 065 | 14 399 | 8 666 | .. | .. | .. | .. | .. | .. | .. | .. | .. | .. | .. | .. | .. | .. |
| 107 Litteratur | 42 | 84 | 2 306 | 1 427 | 879 | .. | .. | .. | .. | .. | .. | .. | .. | .. | .. | .. | .. | .. | .. |
| 108 Konst/konsthantverk | 74 | 148 | 6 742 | 3 876 | 2 866 | .. | .. | .. | .. | .. | .. | .. | .. | .. | .. | .. | .. | .. | .. |
| 109 Tvärkulturellt | 139 | 278 | 7 416 | 4 246 | 3 170 | .. | .. | .. | .. | .. | .. | .. | .. | .. | .. | .. | .. | .. | .. |
| 12. Uppdrag, folkhögskolekurs | | | | | | | | | | | | | | | | | | | |
| summa | 48 | 6 262 | 358 | 249 | 109 | .. | .. | .. | .. | .. | .. | .. | .. | .. | .. | .. | .. | .. | .. |
| 001 Allmän, bred ämnesinriktning | 29 | 3 749 | 217 | 159 | 58 | .. | .. | .. | .. | .. | .. | .. | .. | .. | .. | .. | .. | .. | .. |
| 002 Allmän, dominerad av basämnena | 8 | 1 805 | 96 | 64 | 32 | .. | .. | .. | .. | .. | .. | .. | .. | .. | .. | .. | .. | .. | .. |
| 021 Musik | 1 | 41 | 2 | – | 2 | .. | .. | .. | .. | .. | .. | .. | .. | .. | .. | .. | .. | .. | .. |
| 024 Bild, form och målarkonst | 2 | 305 | 18 | 13 | 5 | .. | .. | .. | .. | .. | .. | .. | .. | .. | .. | .. | .. | .. | .. |
| 066 Samhällsfrågor, allmänt | 8 | 362 | 25 | 13 | 12 | .. | .. | .. | .. | .. | .. | .. | .. | .. | .. | .. | .. | .. | .. |
| 13. Uppdrag, komvuxkurs | | | | | | | | | | | | | | | | | | | |
| summa | 3 | 398 | 24 | 20 | 4 | .. | .. | .. | .. | .. | .. | .. | .. | .. | .. | .. | .. | .. | .. |
| 002 Allmän, dominerad av basämnena | 1 | 240 | 12 | 9 | 3 | .. | .. | .. | .. | .. | .. | .. | .. | .. | .. | .. | .. | .. | .. |
| 059 Övrigt | 2 | 158 | 12 | 11 | 1 | .. | .. | .. | .. | .. | .. | .. | .. | .. | .. | .. | .. | .. | .. |
| 14. Uppdrag, orienteringskurs | | | | | | | | | | | | | | | | | | | |
| summa | 2 | 3 498 | 168 | 147 | 21 | .. | .. | .. | .. | .. | .. | .. | .. | .. | .. | .. | .. | .. | .. |
| 002 Allmän, dominerad av basämnena | 2 | 3 498 | 168 | 147 | 21 | .. | .. | .. | .. | .. | .. | .. | .. | .. | .. | .. | .. | .. | .. |
| 15. Aktivitetsgarantiutbildning (SAGA) lång kurs | | | | | | | | | | | | | | | | | | | |
| summa | 990 | 55 904 | 4 989 | 2 457 | 2 532 | 793 | .. | 50 | 275 | 1 869 | 2 071 | 718 | 180 | 1 485 | 1 149 | 782 | 826 | 562 | |
| 001 Allmän, bred ämnesinriktning | 550 | 28 126 | 2 593 | 1 290 | 1 303 | 393 | .. | 27 | 154 | 987 | 1 072 | 347 | 81 | 787 | 468 | 429 | 477 | 346 | |
| 002 Allmän, dominerad av basämnena | 165 | 9 055 | 762 | 381 | 381 | 133 | .. | 6 | 37 | 300 | 295 | 124 | 18 | 360 | 72 | 123 | 108 | 81 | |

Tabell 7a. (forts.)

| Kurstyp och kursinriktning | Antal kurser | Antal deltagarveckor | Antal deltagare | Kvinnor | Män | Invandrade | Ålder | | | | | | Utbildningsbakgrund | | | | | | |
|---|--------------|----------------------|-----------------|------------|------------|------------|---------|-----------|-----------|------------|------------|------------|----------------------|---------------------|-----------------|-----------------------|-----------------------|----------------|---|
| | | | | | | | < 18 år | 18–24 år | 25–29 år | 30–45 år | 46–60 år | > 60 år | Utan grundskolekomp. | Med grundskolekomp. | Utan gymn. utb. | Med 2-årig gymn. utb. | Med 3-årig gymn. utb. | Med högre utb. | |
| 011 Religion och livsaskådningsfrågor | 1 | 19 | 1 | 1 | – | – | – | – | – | 1 | – | – | – | – | – | – | – | 1 | – |
| 015 Annan ledarutbildning inkl organisation | 17 | 3 265 | 256 | 99 | 157 | 77 | – | 1 | 12 | 86 | 115 | 42 | – | 5 | 240 | 2 | 2 | 7 | – |
| 019 Övrigt | 34 | 2 546 | 159 | 73 | 86 | 44 | – | – | 3 | 59 | 84 | 13 | 19 | 56 | 16 | 37 | 28 | 3 | – |
| 020 Estetiska ämnen | 1 | 15 | 1 | 1 | – | – | – | – | – | – | 1 | – | – | – | 1 | – | – | – | – |
| 021 Musik | 1 | 22 | 1 | 1 | – | – | – | – | 1 | – | – | – | – | – | – | – | 1 | – | – |
| 023 Slöjd och konsthantverk | 2 | 25 | 2 | 2 | – | – | – | – | – | 1 | 1 | – | – | – | – | 1 | 1 | – | – |
| 024 Bild, form och målar Konst | 2 | 51 | 3 | 3 | – | 1 | – | – | – | – | 1 | 2 | – | – | 1 | – | 2 | – | – |
| 029 Övrigt | 2 | 21 | 2 | 2 | – | – | – | – | – | – | 2 | – | – | – | – | – | – | – | 2 |
| 033 Administration med datorstöd | 8 | 2 965 | 151 | 84 | 67 | 2 | – | – | 2 | 52 | 65 | 32 | – | – | 151 | – | – | – | – |
| 049 Övrigt | 1 | 168 | 12 | 1 | 11 | – | – | – | – | 3 | 6 | 3 | – | 2 | 8 | 2 | – | – | – |
| 051 Friskvård | 4 | 361 | 39 | 17 | 22 | 3 | – | 9 | 3 | 13 | 9 | 5 | 1 | 10 | 10 | 7 | 9 | 2 | – |
| 062 Arbetsliv, övrigt | 60 | 4 377 | 579 | 318 | 261 | 38 | – | 4 | 41 | 184 | 249 | 101 | 36 | 127 | 116 | 134 | 88 | 78 | – |
| 066 Samhällsfrågor, allmänt | 23 | 1 129 | 120 | 68 | 52 | 12 | – | 2 | 9 | 46 | 47 | 16 | 6 | 57 | 12 | 19 | 17 | 9 | – |
| 069 Övrigt | 112 | 2 721 | 247 | 105 | 142 | 67 | – | 1 | 10 | 109 | 98 | 29 | 14 | 69 | 52 | 26 | 52 | 34 | – |
| 071 Svenska | 3 | 81 | 6 | – | 6 | 6 | – | – | – | 2 | 3 | 1 | – | 6 | – | – | – | – | – |
| 079 Övrigt | 2 | 319 | 17 | 6 | 11 | 17 | – | – | 1 | 7 | 9 | – | 5 | 6 | 2 | 2 | 2 | – | – |
| 081 Datorteknik | 2 | 638 | 38 | 5 | 33 | – | – | – | 2 | 19 | 14 | 3 | – | – | – | – | 38 | – | – |
| 16. Aktivitetsgarantiutbildning (SAGA) kort kurs | | | | | | | | | | | | | | | | | | | |
| summa | 118 | 1 167 | 651 | 314 | 337 | 47 | – | 3 | 37 | 246 | 243 | 122 | 38 | 97 | 191 | 134 | 105 | 86 | – |
| 001 Allmän, bred ämnesinriktning | 64 | 482 | 253 | 112 | 141 | 16 | – | 1 | 16 | 103 | 100 | 33 | 4 | 44 | 43 | 61 | 60 | 41 | – |
| 002 Allmän, dominerad av basämnen | 22 | 157 | 78 | 19 | 59 | 15 | – | 1 | 2 | 32 | 33 | 10 | 12 | 7 | 3 | 27 | 15 | 14 | – |
| 012 Historia | 2 | 3 | 8 | 4 | 4 | – | – | – | – | – | – | 8 | 2 | 6 | – | – | – | – | – |
| 019 Övrigt | 1 | 6 | 3 | 2 | 1 | – | – | – | – | 2 | 1 | – | – | – | 1 | 1 | – | 1 | – |
| 033 Administration med datorstöd | 2 | 123 | 101 | 53 | 48 | 2 | – | – | 1 | 34 | 46 | 20 | – | – | 101 | – | – | – | – |
| 051 Friskvård | 1 | 1 | 4 | 2 | 2 | – | – | – | – | – | – | 4 | 1 | 3 | – | – | – | – | – |
| 059 Övrigt | 2 | 2 | 9 | 5 | 4 | – | – | – | – | – | – | 9 | 2 | 5 | – | – | – | 2 | – |
| 062 Arbetsliv, övrigt | 15 | 324 | 165 | 98 | 67 | 1 | – | 1 | 17 | 62 | 50 | 35 | 8 | 28 | 39 | 39 | 28 | 23 | – |
| 066 Samhällsfrågor, allmänt | 3 | 25 | 13 | 10 | 3 | – | – | – | 1 | 6 | 3 | 3 | – | 2 | 2 | 4 | 1 | 4 | – |
| 069 Övrigt | 5 | 13 | 6 | 3 | 3 | 2 | – | – | – | 4 | 2 | – | – | 2 | 2 | – | 1 | 1 | – |
| 079 Övrigt | 1 | 31 | 11 | 6 | 5 | 11 | – | – | – | 3 | 8 | – | 9 | – | – | 2 | – | – | – |
| 18. Påbygg-nadsutbildning | | | | | | | | | | | | | | | | | | | |
| summa | 6 | 1 646 | 96 | 70 | 26 | 1 | – | 45 | 8 | 21 | 22 | – | – | 4 | 10 | 15 | 53 | 14 | – |
| 001 Allmän, bred ämnesinriktning | 2 | 385 | 18 | 18 | – | – | – | 5 | – | 6 | 7 | – | – | 1 | 4 | 4 | 5 | 4 | – |
| 021 Musik | 2 | 902 | 41 | 18 | 23 | – | – | 38 | 3 | – | – | – | – | – | 1 | – | 34 | 6 | – |
| 059 Övrigt | 2 | 359 | 37 | 34 | 3 | 1 | – | 2 | 5 | 15 | 15 | – | – | 3 | 5 | 11 | 14 | 4 | – |
| 19. Jobb- och utvecklingsgarantin lång kurs | | | | | | | | | | | | | | | | | | | |
| summa | 2 | 69 | 4 | – | 4 | 2 | – | 1 | 2 | – | 1 | – | – | – | 2 | – | 1 | 1 | – |
| 001 Allmän, bred ämnesinriktning | 2 | 69 | 4 | – | 4 | 2 | – | 1 | 2 | – | 1 | – | – | – | 2 | – | 1 | 1 | – |

1) Uppgifter från kurstyp 11 ingår inte i ovanstående totalsumma.

2) Uppgifter under invandrade, ålder och utbildningsbakgrund avser endast kurstyp 1, 2, 15, 16, 18 och 19.

7b. Verksamhetsredovisning höstterminen 2007 fördelat efter kurser, deltagarveckor, kön, ålder och utbildningsbakgrund.

7b. Activity report autumn term 2007 by courses, study weeks, gender, age and earlier education

| Kurstyp och kursinriktning | Antal kurser | Antal deltagarveckor | Antal deltagare | Kvinnor | Män | In- vandrade | Ålder | | | | | | Utbildningsbakgrund | | | | | |
|--|--------------|----------------------|-----------------|---------------|---------------|-----------------|------------|---------------|--------------|--------------|--------------|--------------|----------------------|---------------------|----------------|----------------------|----------------------|----------------|
| | | | | | | | < 18 år | 18–24 år | 25–29 år | 30–45 år | 46–60 år | > 60 år | Utan grundskolekomp. | Med grundskolekomp. | Utan gym. utb. | Med 2-årig gym. utb. | Med 3-årig gym. utb. | Med högre utb. |
| TOTALT ^{1,2} | 7 180 | 538 257 | 121 072 | 71 446 | 49 626 | 5 670 | 209 | 13 774 | 3 681 | 7 500 | 4 858 | 2 471 | 2 881 | 4 788 | 6 351 | 3 771 | 11 408 | 3 294 |
| 01. Långa allmänna kurser | | | | | | | | | | | | | | | | | | |
| summa | 1 134 | 196 904 | 12 666 | 8 059 | 4 607 | 3 749 | . | 6 745 | 1 574 | 2 782 | 912 | 653 | 1 984 | 2 545 | 3 727 | 1 441 | 2 499 | 470 |
| 001 Allmän, bred ämnesinriktning | 718 | 132 591 | 8 210 | 5 097 | 3 113 | 2 457 | . | 4 639 | 1 031 | 1 672 | 490 | 378 | 1 267 | 1 793 | 2 519 | 887 | 1 542 | 202 |
| 002 Allmän, dominerad av basämnena | 234 | 42 497 | 2 641 | 1 652 | 989 | 800 | . | 1 424 | 324 | 678 | 187 | 28 | 478 | 557 | 861 | 290 | 406 | 49 |
| 011 Religion och livsåskådningsfrågor | 9 | 572 | 66 | 55 | 11 | 6 | . | 24 | 18 | 16 | 7 | 1 | 1 | 1 | 13 | 13 | 13 | 25 |
| 012 Historia | 3 | 127 | 32 | 17 | 15 | – | . | 9 | 3 | 1 | 4 | 15 | 2 | 3 | 3 | 23 | – | 1 |
| 015 Annan ledarutbildning inkl organisation | 4 | 537 | 52 | 31 | 21 | 2 | . | 18 | 7 | 15 | 12 | – | – | 2 | – | 3 | 31 | 16 |
| 016 Litteratur | 2 | 182 | 31 | 27 | 4 | – | . | – | – | – | 2 | 29 | – | – | 31 | – | – | – |
| 019 Övrigt | 8 | 1 492 | 95 | 82 | 13 | – | . | 60 | 13 | 11 | 10 | 1 | – | 4 | 10 | 7 | 61 | 13 |
| 020 Estetiska ämnen | 1 | 255 | 15 | 13 | 2 | – | . | 12 | 1 | 2 | – | – | – | – | 3 | 7 | 5 | – |
| 021 Musik | 5 | 657 | 39 | 16 | 23 | 11 | . | 27 | 7 | 5 | – | – | – | – | 6 | 12 | 17 | 4 |
| 022 Scenisk konst (dans, film och teater) | 2 | 486 | 27 | 24 | 3 | – | . | 27 | – | – | – | – | – | – | 2 | – | 25 | – |
| 023 Slöjd och konsthantverk | 1 | 176 | 11 | 10 | 1 | 1 | . | 9 | 1 | 1 | – | – | – | – | 1 | 3 | 6 | 1 |
| 024 Bild, form och målar Konst | 5 | 688 | 57 | 40 | 17 | 9 | . | 20 | 7 | 15 | 12 | 3 | 2 | 6 | 5 | 10 | 24 | 10 |
| 029 Övrigt | 2 | 645 | 35 | 16 | 19 | 2 | . | 11 | 8 | 14 | 2 | – | 3 | 7 | 2 | 2 | 13 | 8 |
| 031 Ekonomi | 2 | 663 | 39 | 16 | 23 | 16 | . | 30 | 5 | 3 | 1 | – | – | 11 | 16 | 7 | 4 | 1 |
| 039 Övrigt | 1 | 92 | 4 | 3 | 1 | 2 | . | – | 1 | 3 | – | – | 1 | 1 | 1 | – | 1 | – |
| 040 Matematik, naturvetenskap | 7 | 1 169 | 67 | 33 | 34 | 18 | . | 54 | 11 | 2 | – | – | 1 | – | 32 | 5 | 29 | – |
| 041 Matematik | 7 | 174 | 44 | 30 | 14 | 4 | . | 15 | 7 | 18 | 4 | – | – | 1 | 9 | 13 | 21 | – |
| 042 Biologi, inkl ekologi | 3 | 57 | 12 | 8 | 4 | 2 | . | 5 | – | 4 | 1 | 2 | – | 1 | 5 | 5 | – | 1 |
| 049 Övrigt | 3 | 477 | 66 | 48 | 18 | – | . | – | – | – | 1 | 65 | – | – | – | 2 | 39 | 25 |
| 051 Friskvård | 11 | 992 | 69 | 58 | 11 | 9 | . | 37 | 10 | 11 | 9 | 2 | 2 | 5 | 28 | 7 | 25 | 2 |
| 059 Övrigt | 5 | 1 405 | 84 | 67 | 17 | 10 | . | 53 | 6 | 23 | 2 | – | – | 5 | 33 | 9 | 37 | – |
| 062 Arbetsliv, övrigt | 1 | 264 | 14 | 13 | 1 | 5 | . | 4 | 3 | 5 | 2 | – | 1 | 4 | 1 | 4 | 4 | – |
| 063 Informationsverksamhet & mediautbildning | 2 | 234 | 13 | 5 | 8 | – | . | 9 | 2 | 2 | – | – | 1 | 2 | – | – | 9 | 1 |
| 065 Internationella frågor, övrigt | 7 | 1 213 | 91 | 72 | 19 | 5 | . | 61 | 5 | 6 | 7 | 12 | 1 | 1 | 3 | 8 | 67 | 11 |
| 066 Samhällsfrågor, allmänt | 16 | 2 020 | 189 | 134 | 55 | 88 | . | 18 | 21 | 49 | 45 | 56 | 60 | 29 | 36 | 34 | 25 | 5 |
| 068 Socialpolitik | 2 | 89 | 11 | 10 | 1 | 11 | . | – | – | – | 3 | 8 | 5 | 6 | – | – | – | – |
| 069 Övrigt | 2 | 253 | 11 | 10 | 1 | 4 | . | 1 | 2 | 3 | 1 | 4 | 2 | 1 | – | – | 3 | 5 |
| 071 Svenska | 36 | 4 182 | 341 | 265 | 76 | 247 | . | 81 | 42 | 154 | 61 | 3 | 144 | 62 | 37 | 29 | 24 | 45 |
| 072 Engelska | 8 | 252 | 52 | 44 | 8 | 12 | . | 12 | 11 | 15 | 10 | 4 | 1 | 1 | 18 | 20 | 8 | 4 |
| 079 Övrigt | 5 | 392 | 47 | 28 | 19 | 5 | . | 16 | 8 | 19 | 4 | – | 6 | 4 | 9 | 6 | 9 | 13 |
| 081 Dator teknik | 3 | 60 | 20 | 17 | 3 | – | . | – | – | 2 | 2 | 16 | – | – | 1 | 3 | 14 | 2 |
| 089 Övrigt | 5 | 595 | 62 | 34 | 28 | – | . | 23 | 7 | 17 | 11 | 4 | 1 | 5 | 10 | 13 | 16 | 17 |
| 091 Idrott | 2 | 323 | 19 | 8 | 11 | 2 | . | 14 | 5 | – | – | – | – | 1 | 13 | – | 5 | – |
| 099 Övrigt | 12 | 1 093 | 100 | 76 | 24 | 21 | . | 32 | 8 | 16 | 22 | 22 | 5 | 32 | 19 | 19 | 16 | 9 |

Tabell 7b. (forts.)

| Kurstyp och kursinriktning | Antal kurser | Antal deltagarveckor | Antal deltagare | Kvinnor | Män | In- vandrade | Ålder | | | | | | Utbildningsbakgrund | | | | | |
|--|--------------|----------------------|-----------------|--------------|--------------|-----------------|------------|--------------|--------------|--------------|--------------|--------------|----------------------|---------------------|-----------------|-----------------------|-----------------------|----------------|
| | | | | | | | < 18 år | 18–24 år | 25–29 år | 30–45 år | 46–60 år | > 60 år | Utan grundskolekomp. | Med grundskolekomp. | Utan gymn. utb. | Med 2-årig gymn. utb. | Med 3-årig gymn. utb. | Med högre utb. |
| 02. Långa särskilda kurser | 1 162 | 197 570 | 14 072 | 9 436 | 4 636 | 1 044 | 209 | 6 866 | 1 816 | 2 685 | 1 394 | 1 102 | 630 | 765 | 994 | 1 530 | 7 853 | 2 300 |
| 011 Religion och livsaskådningsfrågor | 94 | 17 532 | 1 408 | 851 | 557 | 115 | 148 | 699 | 100 | 230 | 171 | 60 | 168 | 65 | 74 | 81 | 776 | 244 |
| 012 Historia | 3 | 352 | 41 | 24 | 17 | – | – | 7 | 2 | 1 | 2 | 29 | – | 2 | 5 | 2 | 13 | 19 |
| 013 Fritidsledarutbildning | 48 | 14 608 | 823 | 437 | 386 | 76 | – | 446 | 173 | 182 | 20 | 2 | 6 | 3 | 27 | 118 | 636 | 33 |
| 015 Annan ledarutbildning inkl organisation | 46 | 6 714 | 556 | 387 | 169 | 12 | – | 180 | 79 | 193 | 96 | 8 | – | 17 | 23 | 72 | 329 | 115 |
| 016 Litteratur | 12 | 2 011 | 175 | 126 | 49 | 4 | – | 69 | 39 | 44 | 17 | 6 | – | 4 | 37 | 5 | 66 | 63 |
| 019 Övrigt | 25 | 4 777 | 384 | 291 | 93 | 30 | – | 63 | 70 | 94 | 76 | 81 | 3 | 34 | 69 | 85 | 143 | 50 |
| 020 Estetiska ämnen | 15 | 3 484 | 204 | 153 | 51 | 13 | – | 114 | 34 | 33 | 17 | 6 | – | 1 | 5 | 28 | 143 | 27 |
| 021 Musik | 136 | 27 207 | 1 805 | 936 | 869 | 54 | 25 | 1 338 | 108 | 143 | 123 | 68 | 38 | 12 | 86 | 88 | 1 289 | 292 |
| 022 Scenisk konst (dans, film och teater) | 57 | 11 156 | 666 | 441 | 225 | 35 | 2 | 530 | 63 | 56 | 12 | 3 | 15 | 15 | 30 | 29 | 504 | 73 |
| 023 Slöjd och konsthantverk | 88 | 10 741 | 670 | 534 | 136 | 22 | 1 | 310 | 75 | 123 | 104 | 57 | 7 | 34 | 51 | 97 | 386 | 95 |
| 024 Bild, form och målar Konst | 153 | 23 143 | 1 431 | 1 083 | 348 | 68 | 1 | 781 | 203 | 236 | 142 | 68 | 14 | 68 | 101 | 195 | 821 | 232 |
| 029 Övrigt | 40 | 6 718 | 416 | 289 | 127 | 12 | – | 197 | 73 | 75 | 25 | 46 | 6 | 13 | 44 | 31 | 228 | 94 |
| 031 Ekonomi | 2 | 415 | 28 | 21 | 7 | – | – | 16 | 3 | 3 | 5 | 1 | – | 1 | – | 3 | 20 | 4 |
| 033 Administration med datorstöd | 7 | 841 | 105 | 54 | 51 | 6 | – | 5 | 14 | 32 | 20 | 34 | 1 | 34 | 5 | 9 | 18 | 38 |
| 039 Övrigt | 6 | 1 002 | 102 | 58 | 44 | – | – | 3 | 12 | 52 | 27 | 8 | – | 2 | 2 | 21 | 35 | 42 |
| 041 Matematik | 4 | 147 | 39 | 28 | 11 | 1 | – | 7 | 6 | 21 | 2 | 3 | 2 | 7 | 5 | 12 | 9 | 4 |
| 042 Biologi, inkl ekologi | 5 | 679 | 41 | 15 | 26 | 3 | – | 21 | 8 | 11 | 1 | – | – | 1 | 4 | 8 | 26 | 2 |
| 049 Övrigt | 24 | 1 641 | 188 | 120 | 68 | 12 | 4 | 100 | 26 | 47 | 10 | 1 | 1 | 28 | 28 | 20 | 82 | 29 |
| 050 Medicin, hälsa och sjukvård | 7 | 903 | 52 | 42 | 10 | 3 | – | 25 | 11 | 8 | 8 | – | – | 3 | 6 | 14 | 21 | 8 |
| 051 Friskvård | 52 | 9 849 | 788 | 654 | 134 | 16 | – | 249 | 104 | 230 | 113 | 92 | 26 | 46 | 78 | 115 | 412 | 111 |
| 059 Övrigt | 23 | 4 112 | 274 | 193 | 81 | 20 | – | 73 | 46 | 94 | 54 | 7 | – | 31 | 21 | 68 | 127 | 27 |
| 060 Samhällsvetenskap | 1 | 120 | 8 | 4 | 4 | – | – | – | – | 6 | 2 | – | – | 8 | – | – | – | – |
| 061 Fackliga frågor | 2 | 45 | 11 | 5 | 6 | – | – | 4 | – | 2 | 4 | 1 | – | – | – | 7 | 4 | – |
| 062 Arbetsliv, övrigt | 7 | 547 | 58 | 33 | 25 | 18 | – | 42 | 3 | 12 | 1 | – | 13 | – | 21 | – | 22 | 2 |
| 063 Informationsverksamhet & mediautbildning | 71 | 12 092 | 727 | 419 | 308 | 33 | – | 457 | 179 | 69 | 21 | 1 | 1 | 8 | 15 | 30 | 462 | 211 |
| 064 EG/EU frågor | 2 | 556 | 108 | 95 | 13 | – | – | 1 | 1 | 2 | 1 | 103 | 6 | 18 | 29 | 11 | 20 | 24 |
| 065 Internationella frågor, övrigt | 27 | 4 870 | 310 | 249 | 61 | 34 | – | 203 | 61 | 20 | 16 | 10 | 11 | 8 | 2 | 14 | 157 | 118 |
| 066 Samhällsfrågor, allmänt | 24 | 3 199 | 356 | 244 | 112 | 66 | 12 | 65 | 27 | 101 | 57 | 94 | 82 | 79 | 21 | 98 | 50 | 26 |
| 067 Föreningskunskap | 1 | 72 | 9 | 4 | 5 | – | – | – | 1 | 3 | 2 | 3 | – | – | – | – | 1 | 8 |
| 068 Socialpolitik | 5 | 935 | 77 | 50 | 27 | 6 | – | 20 | 18 | 22 | 9 | 8 | – | 16 | 14 | 31 | 13 | 3 |
| 069 Övrigt | 25 | 3 998 | 378 | 299 | 79 | 72 | – | 84 | 29 | 77 | 51 | 137 | 68 | 32 | 10 | 35 | 170 | 63 |
| 070 Språk | 3 | 297 | 22 | 22 | – | 1 | – | 7 | 5 | 8 | 2 | – | – | – | – | – | 22 | – |
| 071 Svenska | 25 | 3 644 | 428 | 313 | 115 | 239 | 1 | 95 | 57 | 177 | 70 | 28 | 132 | 106 | 23 | 31 | 86 | 50 |
| 072 Engelska | 7 | 1 821 | 135 | 109 | 26 | 10 | – | 76 | 7 | 14 | 6 | 32 | – | 3 | 23 | 10 | 71 | 28 |
| 073 Tyska | 3 | 612 | 38 | 26 | 12 | – | – | 21 | 9 | 3 | 4 | 1 | – | 2 | 3 | 2 | 15 | 16 |
| 078 Kontakt- tolkutbildning | 3 | 347 | 72 | 46 | 26 | 30 | – | 4 | 12 | 38 | 16 | 2 | – | – | 5 | 7 | 25 | 35 |
| 079 Övrigt | 41 | 8 462 | 532 | 433 | 99 | 11 | – | 289 | 85 | 98 | 41 | 19 | – | 12 | 38 | 36 | 388 | 58 |
| 081 Dator teknik | 14 | 1 927 | 158 | 79 | 79 | 2 | – | 62 | 16 | 23 | 14 | 43 | 8 | 12 | 20 | 55 | 53 | 10 |
| 082 Transport, trafik | 5 | 199 | 14 | 7 | 7 | 1 | – | 6 | 3 | 5 | – | – | 4 | 3 | – | 2 | 5 | – |
| 089 Övrigt | 7 | 661 | 64 | 40 | 24 | 1 | 14 | 35 | 3 | 8 | 3 | 1 | – | 3 | 8 | 6 | 40 | 7 |
| 091 Idrott | 3 | 611 | 37 | 13 | 24 | 8 | – | 20 | 7 | 8 | 2 | – | – | 2 | 5 | 4 | 25 | 1 |
| 092 Hushålls-, textil-, konsument- och varukunskap | 5 | 729 | 46 | 35 | 11 | – | – | 26 | 7 | 7 | 5 | 1 | – | 3 | 4 | 7 | 26 | 6 |
| 099 Övrigt | 34 | 3 794 | 288 | 174 | 114 | 10 | 1 | 116 | 37 | 74 | 22 | 38 | 18 | 29 | 52 | 43 | 114 | 32 |

Tabell 7b. (forts.)

| Kurstyp och kursinriktning | Antal kurser | Antal deltagarveckor | Antal deltagare | Kvinnor | Män | In- vandrade | Ålder | | | | | | Utbildningsbakgrund | | | | | |
|---|--------------|----------------------|-----------------|---------------|---------------|-----------------|---------|-----------|------------|------------|--------------|------------|----------------------|---------------------|-----------------|-----------------------|-----------------------|----------------|
| | | | | | | | < 18 år | 18–24 år | 25–29 år | 30–45 år | 46–60 år | > 60 år | Utan grundskolekomp. | Med grundskolekomp. | Utan gymn. utb. | Med 2-årig gymn. utb. | Med 3-årig gymn. utb. | Med högre utb. |
| 11. Kulturprogram | | | | | | | | | | | | | | | | | | |
| summa | 1 292 | 2 584 | 119 705 | 69 090 | 50 615 | .. | .. | .. | .. | .. | .. | .. | .. | .. | .. | .. | .. | .. |
| 101 Föreläsning | 264 | 528 | 11 475 | 7 173 | 4 302 | .. | .. | .. | .. | .. | .. | .. | .. | .. | .. | .. | .. | .. |
| 102 Sång/musik | 545 | 1 090 | 57 237 | 32 464 | 24 773 | .. | .. | .. | .. | .. | .. | .. | .. | .. | .. | .. | .. | .. |
| 103 Dramatisk framställning | 118 | 236 | 9 140 | 5 233 | 3 907 | .. | .. | .. | .. | .. | .. | .. | .. | .. | .. | .. | .. | .. |
| 104 Film/foto/bild | 62 | 124 | 7 898 | 4 288 | 3 610 | .. | .. | .. | .. | .. | .. | .. | .. | .. | .. | .. | .. | .. |
| 105 Dans | 22 | 44 | 2 562 | 1 470 | 1 092 | .. | .. | .. | .. | .. | .. | .. | .. | .. | .. | .. | .. | .. |
| 106 Utställning | 91 | 182 | 14 606 | 8 696 | 5 910 | .. | .. | .. | .. | .. | .. | .. | .. | .. | .. | .. | .. | .. |
| 107 Litteratur | 48 | 96 | 3 027 | 1 637 | 1 390 | .. | .. | .. | .. | .. | .. | .. | .. | .. | .. | .. | .. | .. |
| 108 Konst/konsthantverk | 34 | 68 | 4 201 | 2 941 | 1 260 | .. | .. | .. | .. | .. | .. | .. | .. | .. | .. | .. | .. | .. |
| 109 Tvärkulturellt | 108 | 216 | 9 559 | 5 188 | 4 371 | .. | .. | .. | .. | .. | .. | .. | .. | .. | .. | .. | .. | .. |
| 12. Uppdrag, folkhögskolekurs | | | | | | | | | | | | | | | | | | |
| summa | 29 | 4 146 | 290 | 189 | 101 | .. | .. | .. | .. | .. | .. | .. | .. | .. | .. | .. | .. | .. |
| 001 Allmän, bred ämnesinriktning | 20 | 2 627 | 193 | 122 | 71 | .. | .. | .. | .. | .. | .. | .. | .. | .. | .. | .. | .. | .. |
| 002 Allmän, dominerad av basämnena | 4 | 1 074 | 61 | 48 | 13 | .. | .. | .. | .. | .. | .. | .. | .. | .. | .. | .. | .. | .. |
| 066 Samhällsfrågor, allmänt | 4 | 388 | 28 | 17 | 11 | .. | .. | .. | .. | .. | .. | .. | .. | .. | .. | .. | .. | .. |
| 079 Övrigt | 1 | 57 | 8 | 2 | 6 | .. | .. | .. | .. | .. | .. | .. | .. | .. | .. | .. | .. | .. |
| 13. Uppdrag, komvuxkurs | | | | | | | | | | | | | | | | | | |
| summa | 1 | 306 | 17 | 12 | 5 | .. | .. | .. | .. | .. | .. | .. | .. | .. | .. | .. | .. | .. |
| 002 Allmän, dominerad av basämnena | 1 | 306 | 17 | 12 | 5 | .. | .. | .. | .. | .. | .. | .. | .. | .. | .. | .. | .. | .. |
| 14. Uppdrag, orienteringskurs | | | | | | | | | | | | | | | | | | |
| summa | 2 | 3 138 | 181 | 160 | 21 | .. | .. | .. | .. | .. | .. | .. | .. | .. | .. | .. | .. | .. |
| 002 Allmän, dominerad av basämnena | 2 | 3 138 | 181 | 160 | 21 | .. | .. | .. | .. | .. | .. | .. | .. | .. | .. | .. | .. | .. |
| 15. Aktivitetsgarantiutbildning (SAGA) lång kurs | | | | | | | | | | | | | | | | | | |
| summa | 573 | 33 454 | 2 346 | 1 208 | 1 138 | 447 | .. | 27 | 102 | 842 | 1 030 | 345 | 130 | 700 | 671 | 312 | 353 | 180 |
| 001 Allmän, bred ämnesinriktning | 289 | 16 045 | 1 169 | 627 | 542 | 227 | .. | 16 | 56 | 425 | 505 | 167 | 69 | 377 | 219 | 174 | 227 | 103 |
| 002 Allmän, dominerad av basämnena | 72 | 4 141 | 269 | 146 | 123 | 45 | .. | – | 12 | 103 | 104 | 50 | 6 | 159 | 20 | 31 | 29 | 24 |
| 012 Historia | 1 | 418 | 18 | 8 | 10 | 13 | .. | – | – | 10 | 104 | 8 | – | 18 | – | – | – | – |
| 015 Annan ledarutbildning inkl organisation | 5 | 1 769 | 149 | 51 | 98 | 62 | .. | – | 9 | 60 | 67 | 13 | – | 1 | 148 | – | – | – |
| 019 Övrigt | 22 | 1 255 | 114 | 53 | 61 | 12 | .. | – | 7 | 41 | 54 | 12 | 20 | 37 | 13 | 29 | 13 | 2 |
| 023 Slöjd och konsthantverk | 1 | 22 | 1 | – | 1 | – | .. | – | – | – | – | 1 | – | 1 | – | – | – | – |
| 024 Bild, form och målar Konst | 1 | 20 | 1 | 1 | – | – | .. | – | – | 1 | – | 1 | – | – | – | – | 1 | – |
| 033 Administration med datorstöd | 2 | 2 121 | 100 | 52 | 48 | 1 | .. | – | 1 | 31 | 48 | 20 | – | – | 100 | – | – | – |
| 044 Miljövård | 2 | 44 | 2 | – | 2 | – | .. | – | – | – | 1 | 1 | – | – | 1 | – | – | 1 |
| 049 Övrigt | 1 | 60 | 12 | 1 | 11 | – | .. | – | – | 3 | 6 | 3 | – | 2 | 8 | 2 | – | – |
| 051 Friskvård | 1 | 132 | 12 | 5 | 7 | 2 | .. | 6 | 2 | 4 | – | – | – | 1 | 6 | 1 | 4 | – |
| 059 Övrigt | 1 | 377 | 19 | 10 | 9 | 6 | .. | 2 | 1 | 7 | 7 | 2 | – | 19 | – | – | – | – |
| 062 Arbetsliv, övrigt | 23 | 2 483 | 160 | 94 | 66 | 26 | .. | – | 3 | 40 | 91 | 26 | 14 | 16 | 51 | 43 | 11 | 25 |

Tabell 7b. (forts.)

| Kurstyp och kursinriktning | Antal kurser | Antal deltagarveckor | Antal deltagare | Kvinnor | Män | Invandrade | Ålder | | | | | Utbildningsbakgrund | | | | | | |
|---|--------------|----------------------|-----------------|--------------|--------------|------------|---------|-----------|------------|--------------|--------------|---------------------|----------------------|---------------------|----------------|----------------------|----------------------|----------------|
| | | | | | | | < 18 år | 18–24 år | 25–29 år | 30–45 år | 46–60 år | > 60 år | Utan grundskolekomp. | Med grundskolekomp. | Utan gym. utb. | Med 2-årig gym. utb. | Med 3-årig gym. utb. | Med högre utb. |
| 066 Samhällsfrågor, allmänt | 5 | 278 | 11 | 5 | 6 | 1 | . | – | – | 6 | 4 | 1 | – | 11 | – | – | – | – |
| 069 Övrigt | 119 | 2 916 | 175 | 80 | 95 | 33 | . | 1 | 5 | 70 | 73 | 26 | 6 | 28 | 81 | 14 | 28 | 18 |
| 079 Övrigt | 2 | 374 | 18 | 9 | 9 | 18 | . | – | – | 7 | 11 | – | 7 | 9 | – | 2 | – | – |
| 081 Dator teknik | 2 | 159 | 29 | 15 | 14 | – | . | 2 | 3 | 11 | 13 | – | – | 2 | 13 | – | 14 | – |
| 099 Övrigt | 24 | 840 | 87 | 51 | 36 | 1 | . | – | 3 | 23 | 38 | 23 | 8 | 19 | 11 | 16 | 26 | 7 |
| 16. Aktivitetsgarantiutbildning (SAGA) kort kurs summa | 19 | 55 | 27 | 12 | 15 | 9 | . | 1 | 3 | 7 | 14 | 2 | 3 | 12 | 3 | 4 | 4 | 1 |
| 001 Allmän, bred ämnesinriktning | 8 | 19 | 9 | 3 | 6 | 4 | . | 1 | 2 | 1 | 5 | – | 3 | 4 | – | – | 2 | – |
| 002 Allmän, dominerad av basämnena | 5 | 17 | 8 | 5 | 3 | 3 | . | – | 1 | 4 | 3 | – | – | 3 | 3 | 2 | – | – |
| 069 Övrigt | 3 | 11 | 4 | 2 | 2 | 2 | . | – | – | 1 | 2 | 1 | – | 2 | – | – | 1 | 1 |
| 099 Övrigt | 3 | 8 | 6 | 2 | 4 | – | . | – | – | 1 | 4 | 1 | – | 3 | – | 2 | 1 | – |
| 18. Påbyggnadsutbildning summa | 5 | 1 419 | 99 | 65 | 34 | – | . | 52 | 3 | 18 | 25 | 1 | 1 | 4 | 11 | 15 | 53 | 15 |
| 001 Allmän, bred ämnesinriktning | 1 | 317 | 18 | 15 | 3 | – | . | 5 | – | 5 | 7 | 1 | 1 | – | 4 | 4 | 5 | 4 |
| 021 Musik | 2 | 722 | 41 | 15 | 26 | – | . | 41 | – | – | – | – | – | – | 2 | – | 33 | 6 |
| 059 Övrigt | 2 | 380 | 40 | 35 | 5 | – | . | 6 | 3 | 13 | 18 | – | – | 4 | 5 | 11 | 15 | 5 |
| 19. Jobb- och utvecklingsgarantin lång kurs summa | 540 | 26 626 | 3 011 | 1 444 | 1 567 | 409 | . | 79 | 175 | 1 070 | 1 353 | 334 | 123 | 734 | 915 | 393 | 576 | 270 |
| 001 Allmän, bred ämnesinriktning | 169 | 6 133 | 771 | 375 | 396 | 147 | . | 10 | 34 | 286 | 372 | 69 | 74 | 258 | 168 | 124 | 104 | 43 |
| 002 Allmän, dominerad av basämnena | 102 | 2 395 | 204 | 100 | 104 | 49 | . | 3 | 10 | 66 | 93 | 32 | 3 | 35 | 50 | 36 | 50 | 30 |
| 015 Annan ledarutbildning inkl organisation | 8 | 393 | 93 | 43 | 50 | – | . | – | 8 | 26 | 50 | 9 | 4 | 12 | 2 | 29 | 33 | 13 |
| 019 Övrigt | 29 | 3 526 | 286 | 136 | 150 | 84 | . | 5 | 15 | 108 | 126 | 32 | 12 | 31 | 230 | 11 | 1 | 1 |
| 024 Bild, form och målar konst | 1 | 16 | 1 | 1 | – | 1 | . | – | – | – | 1 | – | – | – | – | – | 1 | – |
| 033 Administration med datorstöd | 4 | 280 | 42 | 16 | 26 | 1 | . | – | 1 | 14 | 20 | 7 | – | 13 | 6 | 8 | 12 | 3 |
| 062 Arbetsliv, övrigt | 151 | 11 240 | 1 280 | 615 | 665 | 99 | . | 44 | 87 | 455 | 539 | 155 | 22 | 347 | 315 | 173 | 247 | 176 |
| 066 Samhällsfrågor, allmänt | 6 | 362 | 27 | 12 | 15 | 3 | . | – | 1 | 12 | 12 | 2 | – | 27 | – | – | – | – |
| 069 Övrigt | 51 | 703 | 97 | 48 | 49 | 1 | . | 4 | 10 | 29 | 47 | 7 | – | – | 93 | – | 3 | 1 |
| 079 Övrigt | 11 | 340 | 51 | 24 | 27 | 23 | . | 2 | – | 17 | 28 | 4 | 4 | 5 | 34 | 4 | 1 | 3 |
| 081 Dator teknik | 5 | 1 016 | 127 | 58 | 69 | – | . | 9 | 8 | 42 | 54 | 14 | – | – | 14 | – | 113 | – |
| 099 Övrigt | 3 | 222 | 32 | 16 | 16 | 1 | . | 2 | 1 | 15 | 11 | 3 | 4 | 6 | 3 | 8 | 11 | – |
| 20. Jobb- och utvecklingsgarantin kort kurs summa | 51 | 316 | 272 | 133 | 139 | 12 | . | 4 | 8 | 96 | 130 | 34 | 10 | 28 | 30 | 76 | 70 | 58 |
| 001 Allmän, bred ämnesinriktning | 16 | 69 | 46 | 21 | 25 | 3 | . | 1 | – | 14 | 26 | 5 | 4 | 4 | 15 | 12 | 10 | 1 |
| 015 Annan ledarutbildning inkl organisation | 12 | 146 | 144 | 69 | 75 | – | . | 2 | 1 | 55 | 65 | 21 | 5 | 13 | 8 | 51 | 43 | 24 |
| 062 Arbetsliv, övrigt | 12 | 70 | 65 | 30 | 35 | 5 | . | 1 | 5 | 19 | 32 | 8 | 1 | 9 | 4 | 10 | 11 | 30 |
| 069 Övrigt | 1 | 2 | 1 | – | 1 | – | . | – | – | – | 1 | – | – | – | 1 | – | – | – |
| 079 Övrigt | 6 | 16 | 10 | 8 | 2 | 1 | . | – | 1 | 5 | 4 | – | – | 2 | 2 | – | 3 | 3 |
| 099 Övrigt | 1 | 5 | 2 | 2 | – | – | . | – | 1 | – | 1 | – | – | – | – | – | 2 | – |

1) Uppgifter från kurstyp 11 ingår inte i ovanstående totalsumma.

2) Uppgifter under invandrade, ålder och utbildningsbakgrund avser endast kurstyp 1, 2, 15, 16, 18, 19 och 20.

Fakta om statistiken

Detta omfattar statistiken

Statistiken baseras på en totalräknad undersökning och är därmed inte behäftad med urvalsosäkerhet. Undersökningen ligger till grund för folkhögskolornas statsbidrag som Folkbildningsrådet (FBR) beräknar.

Folkhögskolestatistiken redovisar deltagare i kurser anordnade av folkhögskolorna. Samtliga 148 folkhögskolor lämnar uppgifter om sin verksamhet. Populationen är deltagare under vår- och höstterminen 2007.

Redovisningen av de folkhögskolekurser som finansieras via Folkbildningsrådet (FBR) via allmänt statsbidrag bedöms vara heltäckande. Redovisningen av uppdragsutbildningarna är en frivillig uppgift och är därför inte på samma sätt heltäckande.

Statistiken baseras på insamlade uppgifter om kurser och går därför inte att redovisa på kön för kursinriktning, funktionshinder, invandrade/utrikes födda, åldersgrupp eller utbildningsbakgrund.

Definitioner och förklaringar

Aktivitetsgarantiutbildning (SAGA)

Särskild aktivitetsgarantiutbildning (SAGA), är en utbildningssatsning för arbetslösa inom ramen för AMS aktivitetsgaranti. Deltagarna anvisas från länsarbetsnämnder/arbetsförmedlingar. Kurserna får anordnas för högst sex månader på grundskole- eller gymnasienivå och finns som både lång och kort kurs. Syftet med insatsen är att ge arbetslösa de baskunskaper som krävs för att påbörja yrkesinriktade studier eller för att kunna återgå till arbetslivet. Denna utbildningsform vid folkhögskolorna startade hösten 2002.

Allmän kurs

Allmänna kurser finns vid alla folkhögskolor. Allmän kurs är statsbidragsberättigad och kurslängden är 15 dagar eller längre. Den vänder sig främst till deltagare som saknar grundskole- eller gymnasieutbildning. Studietiden för en deltagare på allmän kurs kan omfatta upp till tre år och kan ge behörighet till fortsatta studier motsvarande den som kan fås genom det offentliga skolväsendet. Studier på gymnasial nivå kan leda till grundläggande behörighet.

Med allmän kurs avses en av skolan organiserad studieverksamhet, som innehåller ett brett urval av allmänna ämnen men kan också ha en särskild profil som innebär att deltagarna kan välja inriktning t.ex. färg och form, idrott, musik, drama, media, livsåskådning, datakunskap, miljö/natur eller internationella frågor (Se även Särskild kurs). Till allmän kurs får endast antas den som fyller 18 år senast under det kalenderår kursen börjar, eller är äldre.

Deltagare

Antalet (kurs)deltagare är inte detsamma som antalet personer, eftersom en person kan delta i flera kurser. Exempel: en person som deltagit i tre olika kurser under terminen, räknas som tre deltagare i denna statistik.

För alla kurser anges antal deltagare och antal kvinnor och män.

Deltagarveckor

Antalet deltagarveckor i en kurs utgörs av produkten av antalet deltagare och antalet kursdagar i kursen dividerat med 5 och avrundat till närmast högre tal.

Vid deltid har resultatet multiplicerats med 0,75 respektive 0,50.

Deltagarveckor Öppen folkbildning

Antalet deltagarveckor i öppen folkbildning utgörs av produkten av antalet kursdagar i kursen multiplicerat med 4 och avrundat till närmast högre tal.

Vid deltid har resultatet multiplicerats med 0,75 respektive 0,50.

Som mest kan en folkhögskola rapportera öppen folkbildning motsvarande 200 deltagarveckor per år.

Distansutbildning

Distansutbildning ger möjlighet till ett flexibelt lärande. Den studerande bestämmer själv i stor utsträckning tid och plats för sina studier samt ger möjlighet att studera samtidigt som

Vid beräkning av studietiden är utgångspunkten den studieplan som fastställs avseende deltagarens studieinsats i den aktuella kursen. Distansutbildning kan ske på hel- eller deltid. Vid lägre deltid än 50 procent beräknas antalet kursdagar genom att antalet genomförda timmar om 60-minuter divideras med 4.

Funktionsnedsättning och språkliga hinder

Folkhögskolorna har som mål att ha en hög grad av tillgänglighet för människor med olika typer av funktionsnedsättning. Av det skälet sker en särskild redovisning av denna studerandegrupp. I de fall en deltagare har mer än en funktionsnedsättning har skolan rapporterat den funktionsnedsättning som inverkat mest på elevens livsföring. Deltagare med funktionsnedsättning har från och med höstterminen 2001 delats in i 12 olika grupper. Indelningen har gjorts av Folkbildningsrådet i samråd med Statens institut för särskilt utbildningsstöd (SISUS).

- Rörelsehinder
- Synskada
- Hörselskada
- Döv
- Dövblind
- Utvecklingsstörning
- Hjärnskadad i vuxen ålder
- Psykiskt funktionshinder
- Medicinskt funktionshinder
- Asperger, DAMP m.fl.
- Dyslexi
- Invandrade med brister i svenska språket

Hel/deltidsstudier

Folkhögskolestudierna sker vanligtvis på heltid. Som heltidsstuderande räknas den som deltar i planerat studiearbete omfattande minst 20 timmar om 60 min/vecka och i genomsnitt fyra timmar om 60 minuter varje kursdag. Deltid redovisas endast som 75 procents eller 50 procents deltid.

75 procents deltid har den som deltar i planerat studiearbete i genomsnitt tre timmar om 60 minuter varje kursdag. Den som läser på 50 procents deltid har planerat studiearbete i genomsnitt två timmar om 60 minuter varje kursdag.

Huvudman

Huvudman för folkhögskolorna delas in i två huvudmannagrupper, landsting/regioner eller rörelsefolkhögskola. Landsting/regioner omfattar de folkhögskolor där huvudmannen kan vara ett landsting. Rörelsefolkhögskolor omfattar de folkhögskolor där huvudmannen är folkrörelse, organisation, förening eller stiftelse.

Invandrade/Utrikes födda

Folkbildningsrådets definition av invandrade är här: kursdeltagare som har invandrat eller är födda utomlands.

Jobb- och utvecklingsgarantin

Jobb- och utvecklingsgarantin infördes 2 juli 2007 och ersatte Aktivitetsgarantin. Syftet är att erbjuda personer som varit arbetslösa under lång tid individuellt utformade insatser för att de så snabbt som möjligt skall få arbete.

Genom ett centralt avtal mellan AMS och Folkbildningsrådet, fram till 31 december 2007, gavs AMS möjlighet att använda folkhögskolorna i ett inledande skede. Dessa folkhögskoleinsatser omfattade bl.a. jobbsökaraktiviteter med coaching, orientering om arbetsmarknad, personlig marknadsföring m.m.

Korta kurser

Kurser med en längd om 1–14 kursdagar. Dessa kurser anordnas ofta i samverkan med olika folkrörelser och organisationer. Det kan vara från en dags ledarkurs till en 14 dagar lång estetisk kurs. Till korta kurser kan antas deltagare under 18 år. Korta kurser är statsbidragsberättigade.

Kulturprogram

Via folkbildningsanslaget (allmänna statsbidraget) kan också kulturaktiviteter (kulturprogram) finansieras och genomföras. Kulturprogram utgör den utåtriktade verksamhet folkhögskolorna genomför för allmänheten.

Kursdag

Som kursdag räknas dag med planerat studiearbete.

Kursinriktningar

Varje kurs på folkhögskolan har en huvudsaklig inriktning. Det förekommer ett antal kursinriktningar, förutom de allmänna, inom följande grupper:

- Beteendekunskap, humaniora
- Estetiska ämnen
- Företagsekonomi, handel och kontor
- Matematik, naturvetenskap
- Medicin, hälso- och sjukvård
- Samhällsvetenskap
- Språk
- Teknik
- Övriga ämnen (bl.a. idrott, hushålls- och konsumentkunskap)

Kurstyp

Folkhögskolans kurser och kulturprogram är indelade i kurstyper för att göra det möjligt att särredovisa kurser, deltagarveckor, kursdeltagare, kön, kursinriktning, funktionshinder, invandrade, distansstudier, omfattning, ålder och utbildningsbakgrund. Kurstyperna är:

- Allmän kurs
- Aktivitetsgarantin (SAGA)
- Jobb- och utvecklingsgarantin
- Korta kurser
- Kulturprogram
- Påbyggnadsutbildning
- Särskild kurs
- Ungdomsplats AMS
- Uppdrag Individuellt gymnasieprogram
- Uppdrag komvuxkurs
- Uppdrag Länsarbetsnämnden/Arbetsförmedlingen
- Uppdrag orienteringskurs
- Uppdrag övrigt
- Öppen folkbildning

För alla kurstyper kan redovisning göras på deltagarveckor, kursdeltagare, kön, kursinriktning och omfattning. Redovisning på åldersgrupper och utbildningsbakgrund är möjligt för allmän kurs, aktivitetsgarantin (SAGA), jobb- och utvecklingsgarantin, särskild kurs och ungdomsplats AMS. För invandrade/utrikes födda och funktionshinder kan ingen redovisning på kön göras. För dessa grupper kan endast antal redovisas på allmän kurs, aktivitetsgarantin (SAGA), jobb- och utvecklingsgarantin, särskild kurs och ungdomsplats AMS.

Lång kurs

Lång kurs omfattar utbildning om 15 dagar eller längre (se även Kort kurs).

Påbyggnadsutbildning

Påbyggnadsutbildning är tidigare kommunal påbyggnadsutbildning som övertog av Mora folkhögskola och Geijerskolan hösten 2006. Utbildningskostnaderna finansieras via riktat statsbidrag.

Statsbidragsberättigade kurser

Via folkbildningsanslaget (allmänna statsbidraget) erhåller folkhögskolorna bidrag för allmän kurs, särskild kurs, korta kurser, öppen folkbildning och kulturprogram.

Studiecirklar

Kurstypen studiecirkel upphörde 2006-01-01. Studiecirklar var statsbidragsberättigade och leddes av en folkhögskolelärare inom ramen för dennes tjänst.

Särskild kurs

Kurslängden är 15 dagar eller längre. Kurser där en större del av studietiden ägnas åt det ämnesområde man valt. En del av dessa kurser är yrkesinriktade, t.ex. fritidsledare, journalist, kantor, behandlingsassistent och dramapedagog. Till särskild kurs kan antas deltagare under 18 år. Särskild kurs är statsbidragsberättigad.

Särskild utbildningsinsats

Särskild utbildningsinsats upphörde 2006-01-01. Särskild utbildningsinsats var en förlängning av folkhögskolans kurser inom Kunskapslyftet, och riktade sig till arbetslösa för studier på grundskole- och gymnasienivå. Särskild utbildningsinsats var statsbidragsberättigad.

Särskild utbildningsinsats Gävleborg

Denna utbildningsform är en särskild utbildningsinsats för arbetslösa i Gävleborgs län. Satsningen ingår i regeringens särskilda insatser för Södra Norrlandskusten. Utbildningskostnaderna finansieras via statsbidrag. Särskild utbildningsinsats i Gävleborgs län infördes höstterminen 2005 och pågick till och med första halvåret 2006.

Ungdomsplats AMS

Regeringen anslog medel för 500 extra ungdomsplatser på folkhögskolor från hösten 2005 till och med 31 december 2006, en arbetsmarknadspolitisk insats i nära samarbete med Arbetsförmedlingen. Syftet med satsningen var att arbetslösa ungdomar genom studier vid en folkhögskola skulle uppnå kunskaper och behörighet motsvarande gymnasiekompetens. Målgruppen var i första hand arbetslösa ungdomar som fyllt 20 men inte 25 år och som saknade fullständig gymnasieutbildning eller grundskoleutbildning. Långtidsarbetslösa ungdomar prioriterades. Utbildningarna anordnades som separata kurser för målgruppen eller som enstaka platser, integrerade i folkhögskolans ordinarie utbildningar.

Uppdrag

Det förekommer utbildningar och kurser i folkbildningssyfte som inte finansieras med hjälp av det allmänna statsbidraget utan istället av uppdragsgivare, s.k. uppdragsutbildningar. Förutom gymnasiala individuella program, utbildningar

finansierade genom länsarbetsnämnd/arbetsförmedling, kommuner, AMS och staten, finns även ett antal övriga uppdragsutbildningar.

Uppdrag Individuellt gymnasieprogram

Deltagare är i åldern 16–19 år som genomför ett individuellt program inom gymnasieskolan placerad på folkhögskolan och där deltagarnas hemkommuner betalar interkommunala ersättningar för utbildningskostnaderna.

Uppdrag kommun

Tidigare Kunskapslyftet. Uppdrag från kommun, som bedrivs som folkhögskolekurs.

Uppdrag kommun/Svenska för invandrare

Kurser/deltagare med invandrarbakgrund eller flyktingar för vilka utbildningskostnaderna betalas av kommuner respektive Statens invandrarverk.

Uppdrag komvuxkurs

Tidigare Kunskapslyftet. Uppdrag från kommun, som bedrivs enligt gymnasiets läroplan där deltagarna erhåller betyg.

Uppdrag Länsarbetsnämnden/Arbetsförmedlingen

Kurser för vilka länsarbetsnämnd/arbetsförmedling betalar utbildningskostnaderna.

Uppdrag orienteringskurs

Tidigare Kunskapslyftet. Uppdrag från kommun, som genomförs som orienteringskurs.

Uppdrag övrigt

Övriga uppdragsutbildningar där utbildningskostnaderna betalas av landsting, organisationer, företag m.fl. Inom denna verksamhet förekommer många olika kursinriktningar.

Utbildningsbakgrund

Utbildningsbakgrund redovisas på grundval av den högsta utbildning som kursdeltagaren har då folkhögskolestudierna påbörjas. Denna variabel redovisas i sex olika grupper:

- Kursdeltagare utan grundskolekompetens
- Kursdeltagare med grundskolekompetens
- Kursdeltagare med grundskolekompetens, men ej avslutad gymnasieutbildning
- Kursdeltagare med 2-årig gymnasieutbildning. Kan även vara motsvarande utbildning på folkhögskola eller komvux
- Kursdeltagare med 3-årig gymnasieutbildning eller motsvarande
- Kursdeltagare med högre utbildning

För uppdragsutbildningar är uppgifter om utbildningsbakgrund inte obligatoriskt varför dessa uppgifter inte redovisas i detta SM.

Ålder

Ålder redovisas i sex grupper:

- < 18 år
- 18–24 år
- 25–29 år
- 30–45 år
- 46–60 år
- > 60 år

För uppdragsutbildningar är uppgifter om ålder inte obligatoriskt varför dessa uppgifter inte redovisas i detta SM.

Öppen folkbildning

Öppen folkbildning infördes 1 januari 2006 och avser folkhögskoleverksamhet i mindre reglerade former än kurs. Det kan t.ex. vara en kurs med deltagare som inte kan förväntas vara regelbundna i sina studier, en seminarieserie kring en angelägen fråga, ett lokalt rådslag eller motsvarande. Verksamheten ska vända sig till andra än dem som är deltagare i folkhögskolans kurser.

Så görs statistiken

Uppgiftsinsamling sker fem gånger per år, tre gånger på vårterminen och två gånger på höstterminen. Materialet sänds till SCB via webbinsamling. Det faktum att uppgiftslämnandet ligger till grund för statsbidrag bidrar till att samtliga folkhögskolor lämnar in uppgifter.

Statistikens tillförlitlighet

Statistiken baseras på en totalräknad undersökning och är därmed inte behäftad med urvalsosäkerhet. Det föreligger inget objektbortfall i undersökningen.

Datamaterialet genomgår granskningsåtgärder för att förhindra mätfel. Återkontakt sker med varje folkhögskola så att de kan genomföra kontroll av lämnade uppgifter.

Bra att veta

Till och med 1996 redovisades folkhögskolestatistik per läsår. Från och med 1997 redovisas statistiken per termin.

Statistiken är jämförbar fr.o.m. vårterminen 1997. Uppgifterna redovisas i ett Statistiskt meddelande (SM) om folkhögskolan varje år. Dessutom återfinns uppgifter om folkhögskolan i Statistisk årsbok, i Utbildningsstatistisk årsbok, publikationen På tal om utbildning, (f.d. Fickskolan) samt Sveriges Statistiska Databaser på SCB:s webbplats: www.scb.se

Annan statistik

Mer information om statistiken och dess kvalitet ges i en särskild Beskrivning av statistiken på SCB:s webbplats, www.scb.se.

Ytterligare upplysningar återfinns på Folkbildningsrådets webbsida, www.folkbildning.se.

Under våren/sommaren 2006 genomförde SCB en enkätundersökning avseende uppföljning bland dem som studerade på en folkhögskola hösten 2002. Resultat för undersökningen finns publicerat på SCB:s webbplats.

In English

Summary

The first folk high school in Sweden was founded in 1868 and today there are a total of 148 schools spread around the country. Most of them are run by popular organizations while the rest are run by county councils or municipalities. The folk high school is for adults and the schools normally favour the admission of people with short earlier schooling.

Folk high schools have courses on different levels and with differing aims and directions. Every school has long courses, which will qualify for university studies. There is also a large amount of special courses – studies in music, media, theatre and health. The long courses last fifteen days to one or more years. The short courses last from a day or two to fourteen days. All tuition is free of charge.

This report contains data concerning students participating in all courses at folk high schools in Sweden in spring term 2007 and in autumn term 2007.

In spring term, in total 111 400 pupils participated at folk high school courses, of which 26 100 pupils in long courses with a duration of at least 15 days and in the autumn term in total 121 100 pupils and of which 26 700 in long courses. In short courses (1–14 days) spring term 2007 71 700 students and in autumn term 2007 76 000 students were involved. Respectively 9 800 students in spring term and 9 300 students in autumn term participated in courses commissioned by outside bodies apart from the Swedish National Council of Adult Education.

List of tables

| | |
|--|----|
| Explanation of symbols | 11 |
| 1. Participants in State subsidy folk high school courses in spring and autumn term 2007 | 11 |
| 2. Type of course by study weeks, participants and term, member and per cent | 14 |
| 2a. Participants in folk high school courses in spring term 2007 by type of course, study weeks, age and earlier education | 15 |
| 2b. Participants in folk high school courses in autumn term 2007 by type of course, study weeks, age and earlier education | 16 |
| 3. Participants in folk high school courses spring and autumn term 2007 | 17 |
| 4. Disabled participants in State subsidy folk high school courses spring and autumn term 2007 | 18 |
| 5. Participants in folk high school courses in spring and autumn term 2007 by county and principal organiser group | 19 |
| 6. Participants in folk high school courses in spring term 2005 to autumn term 2007 | 20 |
| 7a. Activity report spring term 2007 by courses, study weeks, gender, age and earlier education | 21 |
| 7b. Activity report autumn term 2007 by courses, study weeks, gender, age and earlier education | 28 |

List of terms

| | |
|-------------------------|---|
| allmän kurs | general course |
| antal | number |
| arbetsförmedling (af) | public employment office |
| deltagare | participants |
| deltagarveckor | study weeks |
| därav | of which |
| elever | pupils, students |
| folkbildning | liberal adult education |
| Folkbildningsrådet | Swedish National Council of Adult Education |
| folkhögskola | folk high school |
| fördelade | distributed |
| funktionshinder | disability |
| huvudmannagrupp | principal organiser |
| hösttermin | autumn term |
| inriktning | specialization |
| jämförelse | comparison |
| kommun | municipality |
| kunskapslyftet | Adult Education Initiative |
| kurs | course |
| kurstyp | type of course |
| kvinnor | women |
| kön | gender |
| landsting | County Council |
| lokalisering | localization |
| län | county |
| länsarbetsnämnd (LAN) | County Labor Market Board |
| läsåår | school year |
| män | men |
| samtliga | total |
| statsbidragsberättigade | eligible for government funding |
| särskild kurs | special course |
| termin | term |
| tidigare utbildning | previous education |
| vecka | week |
| vårtermin | spring term |
| ålder | age |
| öppen folkbildning | open activities |